

Paramétrer une mutuelle

Paramétrage d'une Mutuelle avec ou sans option

Préambule

Le paramétrage de la mutuelle dans la GRH peut s'avérer complexe pour l'utilisateur.

Plusieurs cas sont envisageables :

Tous les salariés cotisent obligatoirement à la mutuelle et sans choix d'option

Les salariés cotisent en fonction de leur situation familiale

Les salariés ont plusieurs choix d'option en fonction de leur situation familiale avec un panier de base obligatoire pris à 50%

Mise en place

Cas n°1

Dans le régime de cotisation on indique les valeurs salariales et patronales des montants de la mutuelle

Modifier la rubrique BC MUTDED en mettant dans le taux 100 .

Mutuelle							
Autre							
MUTDED	Mutuelle déductible	P		30,000	20,000		
Taxes sur les salaires							

Dans la DSN

Saisir le contrat de mutuelle et accrocher à la cotisation associée la rubrique de cotisation MUTDED

Codification d'un contrat complémentaire

Code organisme complémentaire (S21.G00.70.002 et S21.G00.15.002)	P0942	AG2R
Référence contrat complémentaire (S21.G00.70.001 et S21.G00.15.001)	0HQ3937M	AG2R
Désignation	AG2R/AG2R	
Déléataire de gestion (S21.G00.15.003)		
Population de rattachement du salarié (S21.G00.70.005)	A01	
Option retenue par le salarié (S21.G00.70.004)		
Cotisations associées	[MUTDED] ...	
Formule associée		
Renseigner les blocs ayants-droit dans la DSN (S21.G00.73)	<input type="checkbox"/>	
Renseigner le nombre d'ayants-droit dans la DSN (S21.G00.70.009)	<input type="checkbox"/>	
<div> <div>Valider</div> <div>Annuler</div> </div>		

Cas n°2

Créer une liste Mutuelle dans les taux valeurs où la valeur est égale au pourcentage du plafond de la sécurité sociale

Gestion des listes

Type de liste :

Alias	Désignation
TX_ACC	Taux accident du travail
TX_MED	Taux médecine du travail
HOR_C...	Horaires collectifs de reference
TX_TR...	Taxe transport
TYPEC...	Type de convention
ZONECT	Zones tarifaires de la carte orange
BAR_S...	Barèmes des saisies sur salaires
TPSAN	Temps de travail annualisé par catégori...
TX_CH...	Taux majoration cotisation chômage
TX_ALL...	Taux allocation familiale
TX_PE...	Taux cotisation spécifique liée au com...
JRS_COL	Forfaits jours annuel collectif
TX_TR...	Taxe transport additionnelle
_MUTU...	Mutuelle

Valeurs de la liste :

N°	Valeur	Désignation
1001	2	Salarié
1002	3	Couple
1003	4	salarié + enfants
1004	6	Couple+enfants

Modifier la rubrique de paye MUTUELLE qui sera saisie dans la fiche contractuelle

Rubrique de paye MUTUELLE (Montant mutuelle)

Rubrique

Alias

MUTUELLE

Ne plus utiliser la rubrique

Désignation

Montant mutuelle

Sens :

☒ Débit
 ☐ Crédit

Rubrique en Point

☐

Rubrique en Heure

☐

Toujours Valorisée

☒

Unité à l'édition

☐

Multipl. instances autorisé

☒

Rubrique d'écrasement

☐

Imprimer sur le bulletin

☐

sous contrôle de valorisation

☐

sur les formules :

☐ BASE
 ☐ TAUX

Via une condition utilisateur

☐

Définir...

☐ MONTANT

Ne pas appliquer l'historisation conditionnelle

☐

Fréquence de calcul

Jan.

Fev.

Mars

Avr.

Mai

Juin

Jui.

Aout

Sep.

Oct.

Nov.

Dec.

Niveaux d'utilisation

Convention

☐

Grille de Convention

☐

Usages établissement

☐

Contrat

☒

Saisie de Paye

☐

Rubrique associée

Sélectionnez une rubrique...

Profil comptable

☐

Sélectionnez...

Pas de profil associé.

Saisir un profil de ventilation

Assistance en saisie de paye

☐

Afficher...

Alias	Désignation
BASE	Base de calcul
TAUX	Taux
MONTANT	Montant

☒ Imprimer
 ☐ Formule de taux
 ☒ Modifiable
 Nombre de décimales : 2

Formule de calcul :

1

LISTEGEN (_MUTUELLE ; 0)

Mode de proratisation par défaut (s'applique uniquement à la formule BASE) :

☒ Pas de proratisation
 ☐ A prorater (saisie à l'horaire collectif)
 ☐ Proratée (saisie à l'horaire contractuel)
 ☐ Modifiable lors de la saisie

Rubrique EIG

Commentaires :

La formule "Montant"

Participe aux itérations :

Est utilisée dans le calcul de :

Rubrique	Formule
BC_MU...	MONTANT

Utilise pour itérations :

Modification

Saisir dans les éléments constants de la fiche contractuelle le choix du salarié.

- 1 - Généralités 2 - Compléments 3 - Horaires 4 - Eléments de salaire 5 - Eléments constants
6 - Anciennetés 7 - Droits à congés 8 - Régime 9 - Mode de paiement 10 - Comptabilisation

Virement effectué : Mensuel=3705,52

Fiche contractuelle n° 1 (Assistante famil...

+ Généralités

+ Compléments généralités

+ Horaires

+ Eléments de salaire

+ Eléments constants

Ajout d'un élément...

Fonction globale accueil

Rémunération première enfant

Remunération accueil 2ème enfant

Rémunération accueil 3ème enfant

Majoration accueil 3ème enfant

[Montant mutuelle](#)

Indemnité entretien AF

Cliquez pour ajouter un élément

Base : 55 / Taux : F(x)

Base : 98 / Taux : F(x)

Base : 98 / Taux : F(x)

Base : 98 / Taux : F(x)

Base : 110 / Taux : F(x)

Base : F(x)

Base : 65 / Taux : F(x)

Infos s

Section

Entrée le

1 Fiche(

Fiche n°

Assitant

Fiche c

Horaire

ETP cal

Fiche ca

Saisie d'un élément constant

Rubrique de paye :

Rubrique : Montant mutuelle(MUTUELLE)

Commentaires :

Liste des formules :

Formule	Valeur
BASE	Couple
TAUX	1

Mode de proratisation

- ☒ Pas de proratisation
☐ A prorater (saisie à l'horaire collectif)
☐ Prorotée (saisie à l'horaire contractuel)



La calcul du bulletin donne le résultat suivant

Code	Libellé	Nombre ou base	Taux	Montant	Taux	Montant
SYNDICAT	Contribution au dialogue social	3331,97			0,016%	-0,53
MUTDED	Mutuelle déductible	101,31	50,00%	-50,66	50,00%	-50,66
TOTAL_COTIS	Total des cotisations et contributions			-687,49		-1975,73
PAS_NETFISC POT	Net fiscal potentiel					
PAS_NETFISC	Net fiscal			338,89		
REGULIMPO	Régularisation Net IMPOSABLE	-3259,75				
NETIMP	Net imposable			338,89		

La DSN :

Créer les contrats selon la fiche paramétrage fournie par l'OC

Codification d'un contrat complémentaire

Code organisme complémentaire (S21.G00.70.002 et S21.G00.15.002)

P0942

AG2R

Référence contrat complémentaire (S21.G00.70.001 et S21.G00.15.001)

0HQ3937M

AG2R

Désignation

AG2R/AG2R

Déléataire de gestion (S21.G00.15.003)

Population de rattachement du salarié (S21.G00.70.005)

A01

Option retenue par le salarié (S21.G00.70.004)

sal

Cotisations associées

[MUTDED]

...

...

Formule associée

SI(LISTEGEN[_MUTUELLE;1001]<>0) ALORS(1) SINON(0)

Renseigner les blocs ayants-droit dans la DSN (S21.G00.73)

☐

Renseigner le nombre d'ayants-droit dans la DSN (S21.G00.70.009)

☐

Valider

Annuler

Et associer la formule suivante à chaque contrat

SI(LISTEGEN(_MUTUELLE;1001)<>0) ALORS(1) SINON(0)

Cas n°3

Créer 3 listes de mutuelle

MUTUELLE




Type de liste :		Valeurs de la liste :			
Alias	Désignation	N°	Valeur	Désignation	
TX_ACC	Taux accident du travail	1001	1001	Base - salarié seul	
TX_MED	Taux médecine du travail	1002	1002	Base - salarié + conjoint	
HOR_C...	Horaires collectifs de référence	1003	1003	Base - salarié + 1 enfant	
TX_TR...	Taxe transport	1004	1004	base salarié + 2 enfants	
TYPEC...	Type de convention	1005	1005	Base - salarié + conjoint + 1 enfant	
ZONECT	Zones tarifaires de la carte orange	1006	1006	Base - salarié + conjoint + 2 enfants	
BAR_S...	Barèmes des saisies sur salaires	1007	1007	Option 1 - salarié seul	
TPSAN	Temps de travail annualisé par catégori...	1008	1008	Option 1 - salarié + conjoint	
TX_CH...	Taux majoration cotisation chômage	1009	1009	Option 1 - salarié + 1 enfant	
TX_ALL...	Taux allocation familiale	1010	1010	Option 1 - salarié + 2 enfants	
TX_PE...	Taux cotisation spécifique liée au com...	1011	1011	Option 1 - salarié + conjoint + 1 enfant	
JRS_COL	Forfaits jours annuel collectif	1012	1012	Option 1 - salarié + conjoint + 2 enfants	
TX_TR...	Taxe transport additionnelle	1013	1013	Option 2 - salarié seul	
_MUTU...	Mutuelle	1014	1014	Option 2 - salarié + conjoint	
_MUTS...	Mutuelle part salariale	1015	1015	Option 2 - salarié + 1 enfant	
_MUTP...	Mutuelle part patronale	1016	1016	Option 2 - salarié + 2 enfants	
CHQ...	Cheques vacances	1017	1017	Option 2 - salarié + conjoint + 1 enfant	
MUT...	Mutuelle TH	1018	1018	Option 2 - salarié + conjoint + 2 enfants	
_IND_K...	Indemnités kilométriques				

_MUTSAL Mutuelle part salariale

Type de liste :		Valeurs de la liste :			
Alias	Désignation	N°	Valeur	Désignation	
TX_ACC	Taux accident du travail	1001		Base - salarié seul	
TX_MED	Taux médecine du travail	1002	1,61	Base - salarié + conjoint	
HOR_COL	Horaires collectifs de référence	1003	0,73	Base - salarié + 1 enfant	
TX_TRANSP	Taxe transport	1004	1,46	Base - salarié + 2 enfants	
TYPECONV	Type de convention	1005	2,34	Base - salarié + conjoint + 1 enfant	
ZONECT	Zones tarifaires de la carte or...	1006	3,07	Base - salarié conjoint + 2 enfants	
BAR_SAIS	Barèmes des saisies sur salair...	1007	0,35	Option 1 - salarié seul	
TPSAN	Temps de travail annualisé p...	1008	2,31	Option 1 - salarié + conjoint	
TX_CHOM	Taux majoration cotisation ch...	1009	1,26	Option 1 - salarié + 1 enfant	
TX_ALLOCF	Taux allocation familiale	1010	2,17	Option 1 - salarié + 2 enfants	
TX_PEN_SPEC	Taux cotisation spécifique lié...	1011	3,22	Option 1 - salarié + conjoint + 1 enfant	
JRS_COL	Forfaits jours annuel collectif	1012	4,13	Option 1 - salarié + conjoint + 2 enfants	
TX_TRANSPADD	Taxe transport additionnelle	1013	0,74	Option 2 - salarié seul	
_MUTUELLE	Mutuelle	1014	3,09	Option 2 - salarié + conjoint	
_MUTSAL	Mutuelle part salariale	1015	1,83	Option 2 - salarié + 1 enfant	
_MUTPAT	Mutuelle part patronale	1016	2,92	Option 2 - salarié + 2 enfants	
_CHQ_VACAN	Cheques vacances	1017	4,18	Option 2 - salarié + conjoint + 1 enfant	
_MUT_TH	Mutuelle TH	1018	5,27	Option 2 - salarié + conjoint + 2 enfants	
_IND_KILOM	Indemnités kilométriques				

_MUTPAT Mutuelle part patronale

:cueil
Gestion des listes generales
x

Gestion des listes

Type de liste :

Alias	Designation
TX_ACC	Taux accident du travail
TX_MED	Taux médecine du travail
HOR_COL	Horaires collectifs de reference
TX_TRANSP	Taxe transport
TYPECONV	Type de convention
ZONECT	Zones tarifaires de la carte or...
BAR_SAIS	Barèmes des saisies sur salair...
TPSAN	Temps de travail annualisé p...
TX_CHOM	Taux majoration cotisation ch...
TX_ALLOCF	Taux allocation familiale
TX_PEN_SPEC	Taux cotisation spécifique lié...
JRS_COL	Forfaits jours annuel collectif
TX_TRANSPADD	Taxe transport additionnelle
_MUTUELLE	Mutuelle
_MUTSAL	Mutuelle part salariale
_MUTPAT	Mutuelle part patronale
_CHQ_VACAN	Cheques vacances
_MUT_TH	Mutuelle TH
_IND_KILOM	Indemnités kilométriques

Valeurs de la liste :

N°	Valeur	Désignation
1001	0,695	Base - salarié seul
1002	0,695	Base - salarié + conjoint
1003	0,695	Base - salarié + 1 enfant
1004	0,695	Base - salarié + 2 enfants
1005	0,695	Base - salarié + conjoint + 1 enfant
1006	0,695	Base - salarié + conjoint + 2 enfants
1007	0,695	Option 1 - salarié seul
1008	0,695	Option 1 - salarié + conjoint
1009	0,695	Option 1 - salarié + 1 enfant
1010	0,695	Option 1 - salarié + 2 enfants
1011	0,695	Option 1 - salarié + conjoint + 1 enfant
1012	0,695	Option 1 - salarié + conjoint + 2 enfants
1013	0,695	Option 2 - salarié seul
1014	0,695	Option 2 - salarié + conjoint
1015	0,695	Option 2 - salarié + 1 enfant
1016	0,695	Option 2 - salarié + 2 enfants
1017	0,695	Option 2 - salarié + conjoint + 1 enfant
1018	0,695	Option 2 - salarié + conjoint + 2 enfants

Créer la rubrique _NB_JOUR_MUT

Ceci dans le cas où ils veulent appliquer la cotisation en fonction d'un nombre de jours

Rubrique de paye _NB_JOUR_MUT (nombre de jour mutuelle)

Alias NB_JOUR_MUT ☐ Ne plus utiliser la rubrique

Désignation nombre de jour mutuelle

Sens : ☒ Débit ☐ Crédit

Rubrique en Point ☐ Rubrique en Heure ☐ Toujours Valorisée ☐
 Unicité à l'édition ☐ Multiples instances autorisé ☒ Rubrique d'écrasement ☐

Imprimer sur le bulletin ☐ sous contrôle de valorisation ☐ sur les formules : ☐ BASE ☐ TAUX
 Via une condition utilisateur ☐ Définir... ☐ MONTANT

☐ Ne pas appliquer l'historisation conditionnelle

Fréquence de calcul

Niveaux d'utilisation
 Convention ☐ Grille de Convention ☐ Usages établissement ☐
 Contrat ☐ Saisie de Paye ☒

Rubrique associée Sélectionnez une rubrique...

Profil comptable ☐ Pas de profil associé.
 Saisir un profil de ventilation

Assistance en saisie de paye ☐ Afficher...

Alias	Désignation
BASE	Base de calcul
TAUX	Taux
MONTANT	Montant

☒ Imprimer ☐ Formule de taux ☒ Modifiable Nombre de décimales : 2

Formule de calcul :
 1 0

Mode de proratisation par défaut (s'applique uniquement à la formule BASE) :
☒ Pas de proratisation ☐ Modifiable lors de la saisie
☐ A prorater (saisie à l'horaire collectif)
☐ Proratie (saisie à l'horaire contractuel)

Commentaires :

La formule "Montant"
 Participe aux itérations :
 Est utilisée dans le calcul de :
 Utilise pour itérations :

Modification

Exemple salarié sorti le 15 du mois saisir dans les variables _NB_JOUR_MUT.BASE : 15 jours
 Créer la rubrique de cotisation _MUTUELLE_OPT

Rubrique de paye MUTUELLE (Mutuelle)

Rubrique

Alias

MUTUELLE

Ne plus utiliser la rubrique

Désignation

Mutuelle

Sens :

☒ Débit
 ☐ Crédit

Rubrique en Point

☐

Rubrique en Heure

☐

Toujours Valorisée

☐

Unité à l'édition

☐

Multiples instances autorisé

☒

Rubrique d'écrasement

☐

Imprimer sur le bulletin

☐

sous contrôle de valorisation

☐

sur les formules :

☐ BASE
 ☐ TAUX

Via une condition utilisateur

☐

Définir...

☐ MONTANT

☐ Ne pas appliquer l'historisation conditionnelle

Fréquence de calcul

Jan.

Fev.

Mars

Avr.

Mai

Juin

Jui.

Aout

Sep.

Oct.

Nov.

Dec.

Niveaux d'utilisation

Convention

☐

Grille de Convention

☐

Usages établissement

☐

Contrat

☒

Saisie de Paye

☐

Rubrique associée

Sélectionnez une rubrique...

Profil comptable

☐

Sélectionnez...

Pas de profil associé.

Saisir un profil de ventilation

Assistance en saisie de paye

☐

Afficher...

Alias	Désignation
BASE	Base de calcul
TAUX	Taux
MONTANT	Montant

☒ Imprimer
 ☐ Formule de taux
 ☒ Modifiable
 Nombre de décimales : 2

Formule de calcul :

1

LISTEGEN(_MUTUELLE;1001)

Mode de proratisation par défaut (s'applique uniquement à la formule BASE) :

☒ Pas de proratisation
 ☐ À prorater (saisie à l'horaire collectif)
 ☐ Proratée (saisie à l'horaire contractuel)
 ☒ Modifiable lors de la saisie

Rubrique EIG

Commentaires :

La formule "Montant"

Participe aux itérations :

Est utilisée dans le calcul de :

Utilise pour itérations :

Formules

Modifier la rubrique BC_MUTDED

Rubrique Base de cotisation BC_MUTDED (Base mensuelle cotisation)

Rubrique

Alias: BC_MUTDED ☐ Cumul automatique ☐ Ne plus utiliser la rubrique
☐ Toujours Calculée

Désignation: Base mensuelle cotisation

Nombre de décimales: 5

[Créer / modifier une alerte...](#)

Formule

Valeur de la rubrique

```
1 si ([_NB_JOUR_MUT.BASE]=0)
2 ALORS (CONSTANTE (GENERAL.PLFSECUMOIS))
3 SINON (CONSTANTE (GENERAL.PLFSECUMOIS) * [_NB_JOUR_MUT.BASE] / 30)
4
```

[Consulter la formule E.I.G. associée ...](#)

Commentaires

[Modification](#)

Modifier la rubrique MUTDED

Date d'entrée : 18/04/2016		88000 EPINAL				
Date de départ : 20/10/2019						
N° de sécurité sociale : 2 90 03 73 008 035 82						
REFERENCES			SALARIE		EMPLOYEUR	
Code	Libellé	Nombre ou base	Taux	Montant	Taux	Montant
SALBASE	Salaire de base			1802,06		
66_SUJETION	Indemnité de sujétion spéciale	1802,06	8,21%	147,95		
JRSNONTRAV	Jours non travaillés	10,00	65,00033	-650,00		
PL_JRSEMPLOI	Nombre de jour de la période d'emploi			20,00		
PL_PLAFONDIMENS	Plafond mensuel du mois			2178,71		
PAS_PRELEV	Impôt prélevé à la source - Taux non personnalisé	1094,31	0,00%	0,00		
PAS_NETFISC	Net fiscal			1094,31		
PAS_NETFISCPOT	Net fiscal potentiel					
BRUT	Brut			1300,01		
Cotisations						
ACCIDENT	Accident du travail	1300,01			3,30%	-42,90
ALLOCFAMREDUIT	Allocations familiales Taux réduit	1300,01			3,45%	-44,85
SOLIDARITE	Contribution Solidarité Autonomie	1300,01			0,30%	-3,90
VIEILLESSE	Vieillesse	1300,01	0,40%	-5,20	1,90%	-24,70
VIEILLESSE_TRA	Vieillesse sur tranche A	1300,01	6,90%	-89,70	8,55%	-111,15
SYNDICAT	Contribution Organisations Syndicales	1300,01			0,016%	-0,21
CSGDEDUC	CSG déductible	1305,91	5,10%	-66,60		
FORFAITSOC	Forfait social	28,65			8,00%	-2,29
ASSEDICERUT	Assurance chômage sur brut	1300,01	2,40%	-31,20	4,00%	-52,00
FNGS	AGS (ex FNGS)	1300,01			0,15%	-1,95
PREV_NC_TRA	Prévoyance non cadre sur tranche A	1300,01	1,00%	-13,00	1,00%	-13,00
CONSTRUCTION	Effort construction	1300,01			0,45%	-5,85
FORMATION	Formation professionnelle	1300,01			2,00%	-26,00
OEUVRESOC	Oeuvres sociales	1300,01			1,25%	-16,25
FONCTION	Fonctionnement CE	1300,01			0,20%	-2,60
CITS	Crédit d'impôt de taxe sur les salaires	1313,01			-4,00%	52,52
TAXESAL1	Taxe sur les salaires 1	1313,01			4,25%	-55,80
MUTDED	Mutuelle Collective Obligatoire	2251,33	0,695%	-15,65	0,695%	-15,65
_PREV_COMP_BRUT	Prévoyance complémentaire sur brut	1300,01			1,50%	-19,50
TOTAL_COTIS	Total des cotisations et contributions			-221,35		-386,08
_MUTUELLE_OPT	Mutuelle Optionnelle	2251,33	1,46%	-32,87		

Dans la DSN

Saisir le contrat de mutuelle et accrocher à la cotisation associée la rubrique de cotisation MUTDED et/ou MUTDED_OPT

[ET29,2900]	MUTUELLE DE BASE - SAL SEUL	APRED1	09810002965	1	DVERO1	[MUTDED]	si([MUTUELLE.BASE]=1001)alors(1)sinon(0)	[RGEN][CADR][CAE][C
[ET29,2900]	MUTUELLE DE BASE - SAL + CJT	APRED1	09810002965	2	DVERO1	[MUTDED];[MUTUELLE_OPT]	si([MUTUELLE.BASE]=1002)alors(1)sinon(0)	[RGEN][CADR][CAE][C
[ET29,2900]	MUTUELLE DE BASE - SAL + 1 ENF	APRED1	09810002965	3	DVERO1	[MUTDED];[MUTUELLE_OPT]	si([MUTUELLE.BASE]=1003)alors(1)sinon(0)	[RGEN][CADR][CAE][C
[ET29,2900]	MUTUELLE DE BASE - SAL + 2 ENF	APRED1	09810002965	4	DVERO1	[MUTDED];[MUTUELLE_OPT]	si([MUTUELLE.BASE]=1004)alors(1)sinon(0)	[RGEN][CADR][CAE][C
[ET29,2900]	MUTUELLE DE BASE - SAL + CJT + 1 ENF	APRED1	09810002965	5	DVERO1	[MUTDED];[MUTUELLE_OPT]	si([MUTUELLE.BASE]=1005)alors(1)sinon(0)	[RGEN][CADR][CAE][C
[ET29,2900]	MUTUELLE DE BASE - SAL + CJT + 2 ENF	APRED1	09810002965	6	DVERO1	[MUTDED];[MUTUELLE_OPT]	si([MUTUELLE.BASE]=1006)alors(1)sinon(0)	[RGEN][CADR][CAE][C
[ET29,2900]	MUTUELLE DE OPTION 1 - SAL SEUL	APRED1	09810002965+1	1	DVERO1	[MUTDED];[MUTUELLE_OPT]	si([MUTUELLE.BASE]=1007)alors(1)sinon(0)	[RGEN][CADR][CAE][C
[ET29,2900]	MUTUELLE DE OPTION 1 - SAL + CJT	APRED1	09810002965+1	2	DVERO1	[MUTDED];[MUTUELLE_OPT]	si([MUTUELLE.BASE]=1008)alors(1)sinon(0)	[RGEN][CADR][CAE][C
[ET29,2900]	MUTUELLE DE OPTION 1 - SAL + 1 ENF	APRED1	09810002965+1	3	DVERO1	[MUTDED];[MUTUELLE_OPT]	si([MUTUELLE.BASE]=1009)alors(1)sinon(0)	[RGEN][CADR][CAE][C
[ET29,2900]	MUTUELLE DE OPTION 1 - SAL + 2 ENF	APRED1	09810002965+1	4	DVERO1	[MUTDED];[MUTUELLE_OPT]	si([MUTUELLE.BASE]=1010)alors(1)sinon(0)	[RGEN][CADR][CAE][C
[ET29,2900]	MUTUELLE DE OPTION 1 - SAL + CJT + 1 ENF	APRED1	09810002965+1	5	DVERO1	[MUTDED];[MUTUELLE_OPT]	si([MUTUELLE.BASE]=1011)alors(1)sinon(0)	[RGEN][CADR][CAE][C
[ET29,2900]	MUTUELLE DE OPTION 1 - SAL + CJT + 2 ENF	APRED1	09810002965+1	6	DVERO1	[MUTDED];[MUTUELLE_OPT]	si([MUTUELLE.BASE]=1012)alors(1)sinon(0)	[RGEN][CADR][CAE][C
[ET29,2900]	MUTUELLE DE OPTION 2 - SAL SEUL	APRED1	09810002965+2	1	DVERO1	[MUTDED];[MUTUELLE_OPT]	si([MUTUELLE.BASE]=1013)alors(1)sinon(0)	[RGEN][CADR][CAE][C
[ET29,2900]	MUTUELLE DE OPTION 2 - SAL + CJT	APRED1	09810002965+2	2	DVERO1	[MUTDED];[MUTUELLE_OPT]	si([MUTUELLE.BASE]=1014)alors(1)sinon(0)	[RGEN][CADR][CAE][C
[ET29,2900]	MUTUELLE DE OPTION 2 - SAL + 1 ENF	APRED1	09810002965+2	3	DVERO1	[MUTDED];[MUTUELLE_OPT]	si([MUTUELLE.BASE]=1015)alors(1)sinon(0)	[RGEN][CADR][CAE][C
[ET29,2900]	MUTUELLE DE OPTION 2 - SAL + 2 ENF	APRED1	09810002965+2	4	DVERO1	[MUTDED];[MUTUELLE_OPT]	si([MUTUELLE.BASE]=1016)alors(1)sinon(0)	[RGEN][CADR][CAE][C
[ET29,2900]	MUTUELLE DE OPTION 2 - SAL + CJT + 1 ENF	APRED1	09810002965+2	5	DVERO1	[MUTDED];[MUTUELLE_OPT]	si([MUTUELLE.BASE]=1017)alors(1)sinon(0)	[RGEN][CADR][CAE][C
[ET29,2900]	MUTUELLE DE OPTION 2 - SAL + CJT + 2 ENF	APRED1	09810002965+2	6	DVERO1	[MUTDED];[MUTUELLE_OPT]	si([MUTUELLE.BASE]=1018)alors(1)sinon(0)	[RGEN][CADR][CAE][C

Revision #1

Created 17 November 2021 22:37:44 by Valéry HUMEZ

Updated 20 December 2024 10:23:14 by Valéry HUMEZ