

Retraite progressive (Salarié à temps partiel cotisant à temps plein)

La retraite progressive permet de percevoir une fraction de la pension de retraite de base versée par le régime général de la Sécurité sociale tout en exerçant une activité à temps partiel.

Sous réserve de l'accord de l'employeur, le salarié peut cotiser pour la retraite sur la base du salaire à temps plein (ou à son temps de travail initial s'il ne travaillait pas à temps plein). Ce qui lui permet d'obtenir une retraite d'un montant identique à celui qu'il aurait perçu en travaillant à temps plein.

Description - Principes

Cela concerne les cotisations retraite de base, et, en option, les cotisations retraite complémentaires. Ce choix doit être indiqué dans le contrat, onglet régime, zone temps partiel cotisant à temps plein :

The screenshot shows a software interface with a sidebar on the left and a main content area. The sidebar has two expandable sections: 'Droits à congés' (expanded) and 'Régime - Plafond' (expanded). Under 'Régime - Plafond', there is a list of options: 'Régime', 'Utilisation des plafonds', 'Taux de proratisation (%)', 'Temps partiel cotisant à temps plein' (highlighted in blue), 'Unité de travail', 'Statut catégoriel', 'Cadre', 'Cadre depuis', and 'Retraite complémentaire'. The main content area displays the selected option 'Temps partiel cotisant à temps plein' and its corresponding settings: 'Régime général', 'Proratisation des plafonds', '0 %', and a dropdown menu with two options: '01 Régime de base vieillesse' (selected) and '02 Régime de base et comp. vieillesse'. To the right of the main content area, there is a vertical bar with two buttons: 'Virement à la retraite' and 'Virement à la retraite'.

Les cotisations concernées sont :

Retraite de base :

- VIEILLESSE
- VIEILLESSE_TRA

Retraite complémentaire :

- RET_COM_TU1

- RET_COM_TU2
- RET_CEG_TU1
- RET_CEG_TU2
- RET_CET_TU1
- RET_CET_TU2
- APECBRUT

Coté strictement calcul de paye, le principe est assez simple, et on pourrait penser qu'il suffit de créer une base de cotisation réévaluée à taux plein et de l'affecter aux cotisations sus nommées.

Sauf que les impératifs déclaratifs de la DSN imposent une autre manière de faire :

- Les cotisations relatives au brut réellement perçu (c'est-à-dire au temps partiel) sont déclarées normalement (CTP 100 et bloc 78 code 02 et 03).
- Les cotisations relatives à la différence entre le brut à taux plein et le brut réellement perçu sont déclarées ainsi :
- Les cotisations retraites de base déclarées à l'URSSAF doivent utiliser le CTP 288.
- Les cotisations retraites complémentaires doivent utiliser en bloc 78 les codes 24 *Base plafonnée spécifique AGIRC ARRCO* et 22 *Base brute spécifique AGIRC ARRCO* avec les montants de cotisations correspondant.

A cet effet, les rubriques suivantes ont été créées :

- P_RETPROG : Rubrique libre qui permet de calculer les différents plafonds correspondant à la différence temps plein/Temps partiel
- P_HORINITIAL : Rubrique de paye permettant de saisir l'horaire initial du salarié si celui-ci n'était pas à temps plein
- Les bases de cotisations : L'alias début par PB_. Il s'agit du brut URSSAF, de la tranche A, des bruts retraite, Etc
- Les cotisations commençant par P_B qui correspondent aux cotisations retraite de base et retraite complémentaire sur le différentiel temps plein/Temps partiel

Catégorie	Alias	Designation
Base de cotisation	PB_R_BRUT_RET	Brut progressif retraite
Base de cotisation	PB_R_CET1_RET	Base progressive CET tranche 1
Base de cotisation	PB_R_CET2_RET	Base progressive CET tranche 2
Base de cotisation	PB_R_TU1_RET	Tranche unifiée 1 progressive de retraite
Base de cotisation	PB_R_TU2_RET	Tranche unifiée 2 progressive de retraite
Base de cotisation	PB_BRUT_APEC	Brut retraite APEC Complément temps plein
Base de cotisation	PB_BRUT_CET	Brut retraite CET complément temps plein
Base de cotisation	PB_BRUT_URSSAF	Base progressive brut URSSAF
Base de cotisation	PB_TR_A_URSSAF	Tranche A progressif SS

Catégorie	Alias	Designation
Cotisation	P_APECBRUT	APEC sur BRUT complément temps plein
Cotisation	P_RET_CEG_TU1	CEG progressive Tranche 1
Cotisation	P_RET_CEG_TU2	CEG progressive Tranche 2
Cotisation	P_RET_CET_TU1	CET progressive Tranche 1
Cotisation	P_RET_CET_TU2	CET progressive Tranche 2
Cotisation	P_RET_COM_TU1	Retraite progressive Tranche 1
Cotisation	P_RET_COM_TU2	Retraite progressive Tranche 2
Cotisation	P_VIEILLESSE	Vieillesse complément temps plein
Cotisation	P_VIEILL_TRA	Vieillesse tranche A complément temps plein

Elles ne sont actives que si le module retraite progressive est activé.

Mise en place

Il faut en premier lieu activer le profil de calcul *Retraite progressive*. Allez dans Paramètres Généraux/Structures et sélectionnez la fiche association.

Dans modules utilisés, cochez la case retraite progressive.

Fiche :

Association : **Num Test progressive** Directeur(rice)

Cliquez sur le bouton pour définir les sections de paye Effectuer une sauvegarde avant

Informations comptable :

Etablissement de référence du plan comptable : ET02 ☐ Compte individuel généré

Groupe auxiliaire pour les comptes individuels : Pas de comptes individuels ☒ Génération des écritures

☐ Sortis payé par virement

Conventions utilisées : **Modules utilisés**

Les conventions utilisées doivent être codifiées dans le modèle de saisie

☒ Complément Convention 51

☒ Convention 66

☒ Assistantes maternelles

☒ Formateur occasionnel

☒ Zone de revitalisation rurale

☒ Rubrique pour les Travailleurs Handicapés

☒ Médecin 30%

☒ Retraite progressive

Après la validation, vous pouvez si vous le désirez ajouter automatiquement les cotisations de retraite progressive dans le gestionnaire de régime :

Avertissement

Ajouter les cotisations de retraite progressive dans le gestionnaire de régime ?

Dans le gestionnaire de régimes, vérifiez que les cotisations sont correctement ajoutées. Seules les cotisations P_APECBRUT, P_VIEILLESSE et P_VIEILL_TRA sont insérées dans les régimes. Les

autres cotisations doivent être ajoutées et codifiées manuellement.

En DSN les cotisations doivent être déclarées de la manière suivante :

- Cotisations URSSAF : Vieillesse et Vieillesse sur Tranche A en code CTP 288
- Cotisations de retraites :
 - Bases assujettie réelles en bloc 78 code 02 et 03 : Cette déclaration est assurée par les cotisations de retraites classiques (c'est-à-dire réelles et donc à temps partiel)
 - Bases assujetties fictives en bloc 78 code 24 et 22 :
 - Code 24 : Il faut ici indiquer la base plafonnée correspondant au différentiel temps plein/Temps partiel : C'est en fait l'équivalent du code 02.
 - Code 22 : Indiquer la base brute correspondant au différentiel temps plein/Temps partiel : C'est en fait l'équivalent du code 03

Voici le détail des codifications de ces cotisations :

URSSAF

Alias	Désignation	DSN	Base	Taux Salarié	Taux Employe...	Code CTP	CTP1	CTP2	Qualifiant	Base Ass.	+Ass	Comp.Ba...	Code Exo.	Code Cot.	+Cot
Sécurité sociale															
Sur la totalité du Brut															
FNGS	A.G.S.	<input checked="" type="checkbox"/>	BC_FNGS		0,250	937			Autre	07	<input type="checkbox"/>			048	<input checked="" type="checkbox"/>
ACCIDENT	Accident du travail	<input checked="" type="checkbox"/>	BC_BRUT_URSAFF		(E = mc 2)	999			Autre	03	<input type="checkbox"/>			045	<input checked="" type="checkbox"/>
ALLOCFAM	Allocation familiale	<input checked="" type="checkbox"/>	BC_BRUT_URSAFF		(E = mc 2)	430			Autre	03	<input type="checkbox"/>			074	<input checked="" type="checkbox"/>
ALLOCFAMREDUIT	Allocation familiale Taux réduit	<input checked="" type="checkbox"/>	BC_BRUT_URSAFF		(E = mc 2)	999			Autre	03	<input type="checkbox"/>			074	<input checked="" type="checkbox"/>
ASSEDICBRUT_APP	Assedic apprenti plafonné exonéré	<input checked="" type="checkbox"/>	BC_BRUT_APP_PL		4,050	423			Autre	07	<input checked="" type="checkbox"/>			040	<input checked="" type="checkbox"/>
ASSEDICBRUT	Assurance chômage sur brut	<input checked="" type="checkbox"/>	BC_BRUT_ASS	0,000	(E = mc 2)	772			Autre	07	<input checked="" type="checkbox"/>			040	<input checked="" type="checkbox"/>
MALCOMP_TH	Complément Maladie > 2,5 SMIC	<input checked="" type="checkbox"/>	BC_BRUT_URSAFF		6,000	635			Autre	03	<input type="checkbox"/>			907	<input checked="" type="checkbox"/>
MALCOMP25	Complément Maladie si salaire > 2,5 S...	<input checked="" type="checkbox"/>	BC_MALCOMP25		(E = mc 2)	635			Autre	03	<input type="checkbox"/>			907	<input checked="" type="checkbox"/>
SYNDICAT	Contribution au dialogue social	<input checked="" type="checkbox"/>	BC_BRUT_URSAFF		0,016	027			Autre	03	<input type="checkbox"/>			100	<input checked="" type="checkbox"/>
SOLIDARITE	Contribution Solidarité Autonomie	<input checked="" type="checkbox"/>	BC_BRUT_URSAFF		0,300	999			Autre	03	<input type="checkbox"/>			068	<input checked="" type="checkbox"/>
FNAL	F.N.A.L.	<input checked="" type="checkbox"/>	BC_BRUT_URSAFF		0,500	236			Autre	03	<input type="checkbox"/>			049	<input checked="" type="checkbox"/>
FORMATIONCDD	Formation 1% CDD	<input checked="" type="checkbox"/>	BC_FORMCDD		1,000	987			Autre	03	<input type="checkbox"/>			129	<input checked="" type="checkbox"/>
FORMATION	Formation Professionnelle Continue	<input checked="" type="checkbox"/>	BC_BRUT_URSAFF		1,000	971			Autre	03	<input type="checkbox"/>			128	<input checked="" type="checkbox"/>
MALADIE_STA	Maladie stagiaire inférieur au seuil	<input checked="" type="checkbox"/>	BC_BRUT_STA_PL	0,000		999			Autre	11	<input checked="" type="checkbox"/>		022		<input checked="" type="checkbox"/>
MALADIE	Maladie sur brut	<input checked="" type="checkbox"/>	BC_BRUT_URSAFF	0,000	7,000	100			Autre	03	<input checked="" type="checkbox"/>			075	<input checked="" type="checkbox"/>
_COT_COVID19	Prime Covid19	<input checked="" type="checkbox"/>	BC_PEXCEPT2018	0,000		502			Autre		<input type="checkbox"/>				<input checked="" type="checkbox"/>
REGALLOC	Régularisation allocation familiale	<input checked="" type="checkbox"/>	BC_REG_ALLOC		(E = mc 2)	430			Autre	03	<input type="checkbox"/>			102	<input checked="" type="checkbox"/>
REGALLOCREDUIT	Régularisation allocation familiale taux...	<input checked="" type="checkbox"/>	BC_REG_ALLOCRE		(E = mc 2)	437			Plafonnée	03	<input type="checkbox"/>			102	<input checked="" type="checkbox"/>
MALCOMP25NREG	Régularisation complément Maladie	<input checked="" type="checkbox"/>	BC_MALCOMP25		(E = mc 2)	637			Plafonnée	03	<input type="checkbox"/>			907	<input checked="" type="checkbox"/>
TRANSPORT	Versement de transport	<input checked="" type="checkbox"/>	BC_BRUT_URSAFF		(E = mc 2)	900			Autre	57	<input type="checkbox"/>			081	<input checked="" type="checkbox"/>
VIEILLESSE_APP	Vieillesse apprenti plafonnée e...	<input checked="" type="checkbox"/>	BC_BRUT_APP_PL		2,020	726			Autre	03	<input checked="" type="checkbox"/>		002	076	<input checked="" type="checkbox"/>
P_VIEILLESSE	Vieillesse complément temps plein	<input checked="" type="checkbox"/>	PB_BRUT_URSSAF	0,400	2,020	288			Autre	22	<input checked="" type="checkbox"/>			076	<input checked="" type="checkbox"/>
VIEILLESSETOT	Vieillesse sur brut	<input checked="" type="checkbox"/>	BC_BRUT_URSAFF	0,400	2,020	999			Autre	03	<input type="checkbox"/>			076	<input checked="" type="checkbox"/>
Limité Tranche A															
_VIEILL_ACC_SEN	Vieillesse accord sénior	<input checked="" type="checkbox"/>	_BC_ACC_SENIOR		15,450	999			Plafonnée	02	<input checked="" type="checkbox"/>			076	<input checked="" type="checkbox"/>
VIEILLESSE_TRA	Vieillesse plafonnée	<input checked="" type="checkbox"/>	BC_TR_A_URSAFF	6,900	8,550	100			Plafonnée	02	<input checked="" type="checkbox"/>			076	<input checked="" type="checkbox"/>
VIEILLESSE_MED	Vieillesse sur tranche A Médecins -30%	<input checked="" type="checkbox"/>	BC_BRUT_URSAFF	4,830	5,990	336			Plafonnée	02	<input checked="" type="checkbox"/>			076	<input checked="" type="checkbox"/>
VIEIL_APP_TRA	Vieillesse TRA apprenti plafonné exon...	<input checked="" type="checkbox"/>	BC_BRUT_APP_PL		8,550	726			Plafonnée	02	<input checked="" type="checkbox"/>		002	076	<input checked="" type="checkbox"/>
P_VIEILL_TRA	Vieillesse tranche A complément temp...	<input checked="" type="checkbox"/>	PB_TR_A_URSSAF	6,900	8,550	288			Plafonnée	24	<input checked="" type="checkbox"/>			076	<input checked="" type="checkbox"/>

Retraite

Alias	Désignation	DSN	Base	Taux Salarié	Taux Employe...	Code CTP	CTP1	CTP2	Qualifiant	Base Ass.	+Ass	Comp.Ba...	Code Exo.	Code Cot.	+Cot
Prévoyance cadre															
Formation continue															
Ticket restaurant															
Investissement construc...															
Comité entreprise															
Mutuelle															
Taxes sur les salaires															
Médecine du travail															
Retraite complémentaire...															
Sur la totalité du Brut															
APECBRUT	APEC sur BRUT	✓	BC_BRUT_APEC	0,024	0,036					03				132	
P_APECBRUT	APEC sur BRUT complément temps p...	✓	PB_BRUT_APEC	0,024	0,036					22	✓			132	✓
RETAPP_CET_TU1	CET apprenti Tranche 1	✓	BC_CET1_RET	0,140	0,210					03				131	
RETAPP_CET_TU2	CET apprenti Tranche 2	✓	BC_CET2_RET	0,140	0,210					03				131	
P_RET_CET_TU1	CET progressive Tranche 1	✓	PBR_CET1_RET	1,400	2,100					22	✓			131	✓
P_RET_CET_TU2	CET progressive Tranche 2	✓	PBR_CET2_RET	1,400	0,210					22	✓			131	✓
RET_CET_TU2	CET Tranche 2	✓	BC_CET2_RET	0,140	0,210					03				131	
Limité Tranche A															
RETAPP_CEG_TU1T	CEG apprenti non exonéré	✓	BC_BRUT_APP	0,860	1,290					03				131	
RETAPP_CEG_TU1	CEG apprenti Tranche 1	✓	BC_BRUT_APP_PL	0,000	1,290					03				131	
P_RET_CEG_TU1	CEG progressive Tranche 1	✓	PBR_TU1_RET	0,860	1,290					22	✓			131	✓
RET_CEG_TU1	CEG Tranche 1	✓	BC_TU1_RET	0,860	1,290					03				131	
_CEG_T1_AC	CEG tranche 1 accord sénior	✓	_BC_ACCSEN_T1		2,150					03				131	
RET_CET_TU1	CET Tranche 1	✓	BC_CET1_RET	0,140	0,210					03				131	
_CET_T1_AS	CET tranche 1 accord sénior	✓	_BC_CET1_AS		2,100					03				131	
RETAPP_COM_TU1T	Retraite apprenti non exonéré	✓	BC_BRUT_APP	3,810	6,350					03				131	
RETAPP_COM_TU1	Retraite apprenti Tranche 1	✓	BC_BRUT_APP_PL	0,000	6,350					03			109	131	
P_RET_COM_TU1	Retraite progressive Tranche 1	✓	PBR_TU1_RET	4,520	5,640					22	✓			131	✓
RET_COM_TU1	Retraite Tranche 1	✓	BC_TU1_RET	4,520	5,640					03				131	
_RET_T1_AS	Retraite tranche 1 accord sénior	✓	_BC_ACCSEN_T1		10,160					03				131	
Limité Tranche B															
RETAPP_CEG_TU2	CEG apprenti Tranche 2	✓	BC_TU2_RET	1,080	1,620					03				131	
P_RET_CEG_TU2	CEG progressive Tranche 2	✓	PBR_TU2_RET	1,080	1,620					22	✓			131	✓
RET_CEG_TU2	CEG Tranche 2	✓	BC_TU2_RET	1,080	1,620					03				131	
_CEG_T2_AS	CEG tranche 2 accord sénior	✓	_BC_ACCSEN_T2		2,700					03				131	
_CET_T2_AS	CET tranche 2 accord sénior	✓	_BC_CET2_AS		2,100					03				131	
RETAPP_COM_TU2	Retraite apprenti Tranche 2	✓	BC_TU2_RET	0,000	13,490					03			109	131	
P_RET_COM_TU2	Retraite progressive Tranche 2	✓	PBR_TU2_RET	9,600	13,490					22	✓			131	✓
RET_COM_TU2	Retraite Tranche 2	✓	BC_TU2_RET	9,600	13,490					03				131	
_RET_T2_AS	Retraite tranche 2 accord sénior	✓	_BC_CET2_AS		21,590					03				131	
Autre															
AGCPRUA	Allègement général de cotisation part ...	✓	BC_AGCPRUA							03				106	
AGCPRUAAREG	Régularisation allègement de cotisatio...	✓	BC_AGCPRUA							03				106	


Attention aux taux de cotisations de la retraite tranche 1 et 2, il faut renseigner VOS taux et pas ceux présentés à l'écran.

La base assujettie plafonnée progressive (code 24) est alimentée par la rubrique P_VIEIL_TRA. Bien qu'elle soit une cotisation Urssaf (dont le montant est envoyé en CTP288), elle permet également d'alimenter la base plafonnée progressive.

La base brute spécifique (code 22) est, elle, alimentée par les rubriques P_RET_COM_TU1 et P_RET_COM_TU2 (on additionne la base plafonnée et le complément au-delà du plafond). La rubrique P_RET_COM_TU1 ne pourrait donc pas servir pour alimenter le code 24.

Bulletin de paye

Sur le bulletin détaillé, conservé par le client, les rubriques seront positionnées en fin des cotisations. Leur repositionnement éventuel doit s'effectuer par les "Paramètres des bulletins" (Menu "Autres paramètres").

Sur le bulletin simplifié, les nouvelles cotisations doivent insérées manuellement. Une fois dans la gestion du bulletin, utiliser le bouton  pour accéder à cette codification :

RETRAITE

Sécurité Sociale plafonnée

Sécurité Sociale déplafonnée

Complémentaire Tranche 1

Complémentaire Tranche 2

Complémentaire Tranche A

Complémentaire Garantie Minimale de Points

Complémentaire Tranche B

Complémentaire Tranche C

Supplémentaire

FAMILLE

ASSURANCE CHÔMAGE

Chômage

APEC

AUTRES CONTRIBUTIONS DUES PAR L'EMPLOYEUR

COTISATIONS STATUTAIRES OU PRÉVUES PAR L...

CONTRIBUTION SOCIALE GENERALISEE

CSG déductible de l'impôt sur le revenu

CSG/CRDS non déductible de l'impôt sur le revenu

Sous contrôle de valorisation

Sur les formules

Base

Taux salarial

Taux employeur

Montant salarial

Montant employeur

Impression :

Base

Taux salarial

Taux employeur

Montant salarial

Montant employeur

Style

G

Couleur texte

Noir

Couleur fond

Aucun

Libellé

Base

Libellé

99

Paramètres d'affichage des rubriques par défaut

Style

G

I

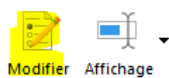
S

Couleur texte

Noir

Couleur fond

Aucun



Alias	Désignation
VIEILLESSE_TRA	Vieillesse plafonnée
VIEIL_TH_TRA	Vieillesse TH sur tranche A
P_VIEILL_TRA	Vieillesse tranche A complément temps plein

RETRAITE

Sécurité Sociale plafonnée

Sécurité Sociale déplafonnée

Complémentaire Tranche 1

Complémentaire Tranche 2

Complémentaire Tranche A

Complémentaire Garantie Minimale de Points

Complémentaire Tranche B

Complémentaire Tranche C

Supplémentaire

FAMILLE

ASSURANCE CHÔMAGE

Chômage

APEC

AUTRES CONTRIBUTIONS DUES PAR L'EMPLOYEUR

COTISATIONS STATUTAIRES OU PRÉVUES PAR L...

CONTRIBUTION SOCIALE GENERALISEE

CSG déductible de l'impôt sur le revenu

CSG/CRDS non déductible de l'impôt sur le revenu

EXONÉRATIONS, ÉCRÊT. ET ALLÈGEM. DE COTIS...

REDUCTION DE COTISATION SALARIALE

Imprimer sur le bulletin

Sous contrôle de valorisation

Sur les formules

Base

Taux salarial

Taux employeur

Montant salarial

Montant employeur

Impression :

Base

Taux salarial

Taux employeur

Montant salarial

Montant employeur

Style

G

I

S

Couleur texte

Noir

Couleur fond

Aucun

Libellé

Base

TX sal

Libellé

99

99,9%

Paramètres d'affichage des rubriques par défaut

Style

G

I


S

Couleur texte

Noir

Couleur fond

Aucun



Alias	Désignation	Be
VIEILLESSE	Vieillesse	99
VIEILLESSETOT	Vieillesse sur brut	99
VIEILLESSE_CA	Vieillesse contrats aidés	99
VIEILLESSE_MED	Vieillesse sur tranche A Médecins -30%	99
VIEILLESSE_TH	Vieillesse travailleurs handicapés	99
P_VIEILLESSE	Vieillesse complément temps plein	99

RETRAITE

Sécurité Sociale plafonnée

Sécurité Sociale déplafonnée

Complémentaire Tranche 1

Complémentaire Tranche 2

Complémentaire Tranche A

Complémentaire Garantie Minimale de Points

Complémentaire Tranche B

Complémentaire Tranche C

Supplémentaire

FAMILLE

ASSURANCE CHÔMAGE

Chômage

APEC

AUTRES CONTRIBUTIONS DUES PAR L'EMPLOYEUR

COTISATIONS STATUTAIRES OU PRÉVUES PAR L...

CONTRIBUTION SOCIALE GENERALISEE

CSG déductible de l'impôt sur le revenu

CSG/CRDS non déductible de l'impôt sur le revenu

EXONÉRATIONS, ÉCRÊT. ET ALLÈGEM. DE COTIS...

REDUCTION DE COTISATION SALARIALE

Imprimer sur le bulletin

Sous contrôle de valorisation

Sur les formules

Base

Taux salarial

Taux employeur

Montant salarial

Montant employeur

Impression :

Base

Taux salarial

Taux employeur

Montant salarial

Montant employeur

Style

G

Couleur texte

Noir

Couleur fond

Aucun

Libellé

Bas

Libellé

99

Paramètres d'affichage des rubriques par défaut

Style

G

I


S

Couleur texte

Noir

Couleur fond

Aucun



Alias	Désignation
P_RET_CEG_TU1	CEG progressive Tranche 1
P_RET_CET_TU1	CET progressive Tranche 1
P_RET_COM_TU1	Retraite progressive Tranche 1
RETAPP_CEG_TU1	CEG apprenti Tranche 1
RETAPP_CET_TU1	CET apprenti Tranche 1
RETAPP_COM_TU1	Retraite apprenti Tranche 1
RETH_CEG_TU1	CEG TH Tranche 1
RETH_COM_TU1	Retraite TH Tranche 1
RET_CEG_TU1	CEG Tranche 1
RET_CET_TU1	CET Tranche 1
RET_COM_TU1	Retraite Tranche 1

RETRAITE	Sous contrôle de valorisation <input checked="" type="checkbox"/>	Sur les formules <input checked="" type="checkbox"/> Base <input checked="" type="checkbox"/> Taux salarial <input checked="" type="checkbox"/> Taux employeur <input checked="" type="checkbox"/> Montant salarial <input checked="" type="checkbox"/> Montant employeur	Style <input type="text" value="G"/> Couleur texte <input type="color" value="#000000"/> Couleur fond <input type="color" value="#FFFFFF"/> Libellé <input type="text" value="Ba"/> Bac <input type="text" value="99"/>
Sécurité Sociale plafonnée Sécurité Sociale déplafonnée Complémentaire Tranche 1 Complémentaire Tranche 2 Complémentaire Tranche A Complémentaire Garantie Minimale de Points Complémentaire Tranche B Complémentaire Tranche C Supplémentaire	Impression : Base <input checked="" type="checkbox"/> Taux salarial <input checked="" type="checkbox"/> Taux employeur <input checked="" type="checkbox"/> Montant salarial <input checked="" type="checkbox"/> Montant employeur <input checked="" type="checkbox"/>		
FAMILLE ASSURANCE CHÔMAGE Chômage APEC AUTRES CONTRIBUTIONS DUES PAR L'EMPLOYEUR COTISATIONS STATUTAIRES OU PRÉVUES PAR L'ÉTAT CONTRIBUTION SOCIALE GÉNÉRALISÉE CSG déductible de l'impôt sur le revenu CSG/CRDS non déductible de l'impôt sur le revenu EXONÉRATIONS, ÉCRÊT. ET ALLÈGEM. DE COTIS. REDUCTION DE COTISATION SALARIALE			

Plus d'informations

http://dsn-info.custhelp.com/app/answers/detail/a_id/1009/kw/retraite%20progressive

<https://www.agirc->

arrco.fr/fileadmin/agircarrco/documents/DSN/FAQ_AA_Salarie_a_temps_partiel_cotisant_temps_plein