


Dissocier la saisie des IBAN et la génération des virements

Il arrive que lors d'un audit extérieur, les pratiques internes des clients en matière de saisie et de traitement soient pointées. Par exemple, la personne qui génère le virement fournisseur ne soit pas être celle qui saisit l'IBAN du fournisseur. De même, la personne qui génère le virement des salaires ne doit pas saisir les IBAN des salariés. Les 2 premières pages expliquent comment paramétrer le configurateur. Elles sont donc à destination des administrateurs. Les 2 dernières comment saisir les IBAN en comptabilité et GRH. Elles sont donc à destination des personnes qui effectuent la saisie.

- [Retirer la saisie des IBAN des gestionnaires de la comptabilité et de la paye](#)
- [Codifier la saisie des IBAN en comptabilité et en GRH](#)
- [Saisir un IBAN fournisseur en comptabilité](#)
- [Saisir un IBAN de salarié en GRH](#)

Retirer la saisie des IBAN des gestionnaires de la comptabilité et de la paye

Prérequis

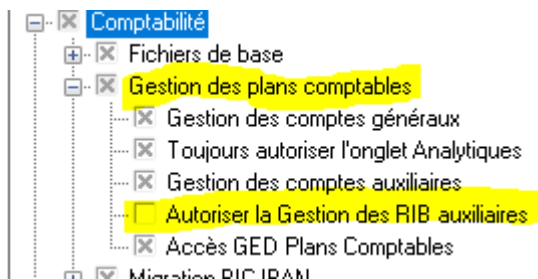
Etre administrateur EIG et avoir accès au configurateur EIG .

Comment procéder ?

Ouvrir le configurateur EIG et aller dans l'onglet "Profils",

Comptabilité

Dans le profil "Applications" des gestionnaires de comptabilité, dans la partie "Gestion des plans comptables", décocher "Autoriser la gestion des RIB auxiliaires" :

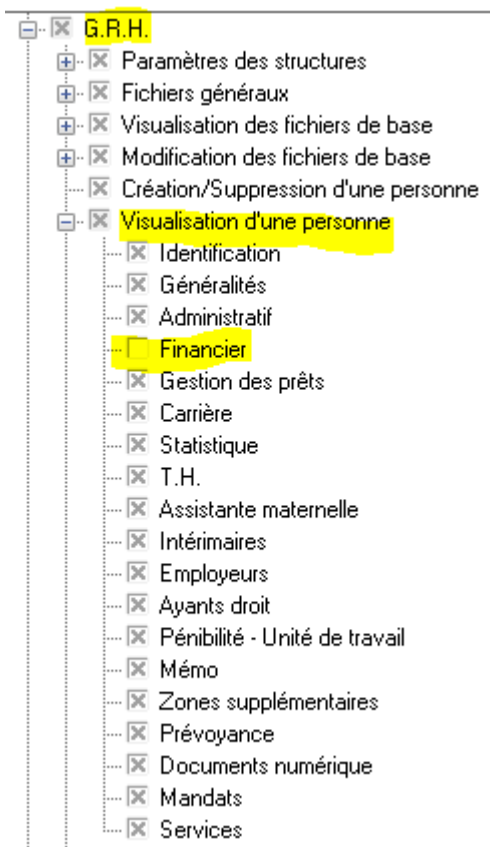


GRH

Dans le profil "Applications" des gestionnaires de paye, dans la partie "Modification d'une personne", décocher "Financier" :

- G.R.H.
- Paramètres des structures
- Fichiers généraux
- Visualisation des fichiers de base
- Modification des fichiers de base
- Création/Suppression d'une personne
- Visualisation d'une personne
- Modification d'une personne
 - Identification
 - Généralités
 - Administratif
 - Financier
 - Gestion des prêts
 - Carrière
 - Statistique
 - T.H.
 - Assistante maternelle
 - Interimaires
 - Employeurs
 - Ayants droit
 - Pénibilité - Unité de travail
 - Mémo
 - Zones supplémentaires
 - Prévoyance
 - Documents numérique
 - Mandats
 - Services

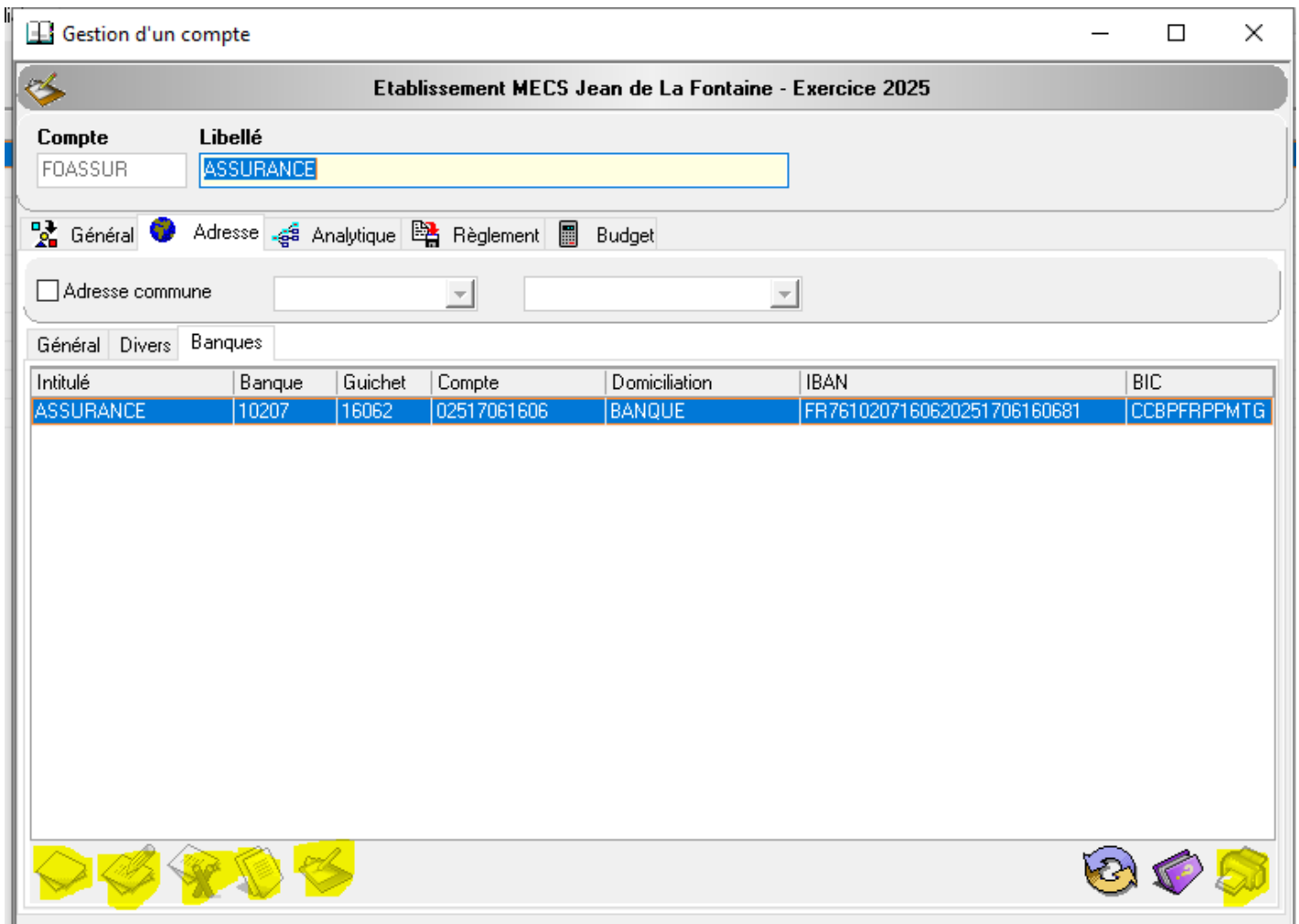
Dans la partie "Visualisation d'une personne", il est également possible de décocher la même option. Mais, le gestionnaire de paie ne peut pas s'assurer que l'IBAN est correct :



Résultat

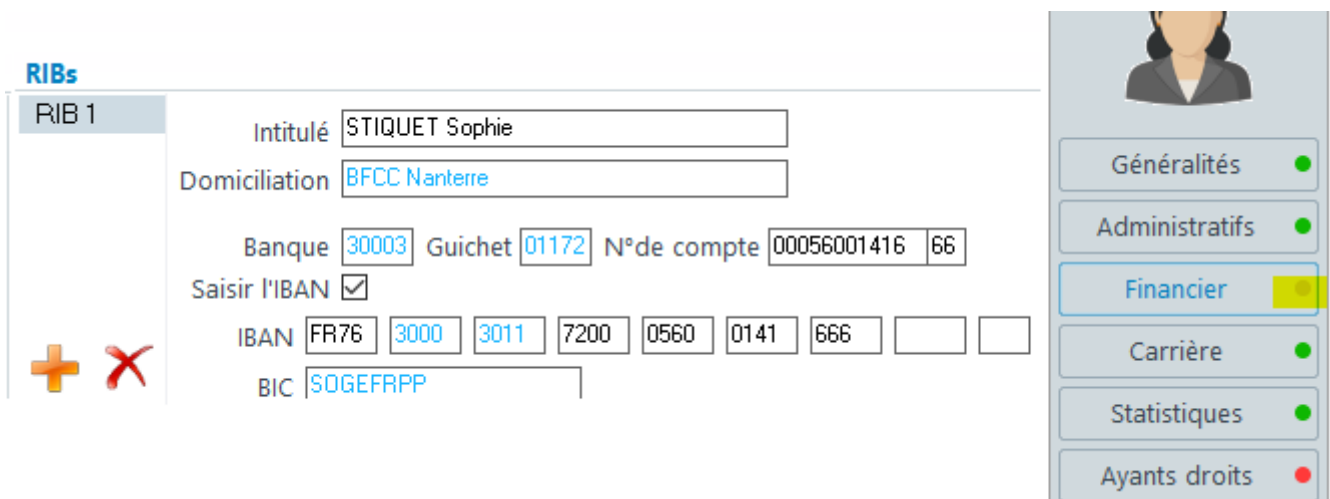
Compabilité

La personne peut toujours consulter le compte fournisseur mais les boutons d'actions sont grisés :



GRH si la personne a toujours la visualisation de l'IBAN

Le fait de laisser la case "Financier" de la "Visualisation de la personne" cochée permet au gestionnaire de paie de constater que l'IBAN est correctement saisi :




GRH si la personne n'a plus la visualisation de l'IBAN

L'option n'est pas proposée. En cas d'erreur, c'est lors de la génération du virement que le gestionnaire constate que l'IBAN est correctement saisi ou pas :

Généralités	●
Administratifs	●
Carrière	●
Statistiques	●
Ayants droits	●
Employeurs	●
Unité de travail	●
Zones comp.	●
Mémo	●
Mandats	●
Services	●

Codifier la saisie des IBAN en comptabilité et en GRH

Prérequis

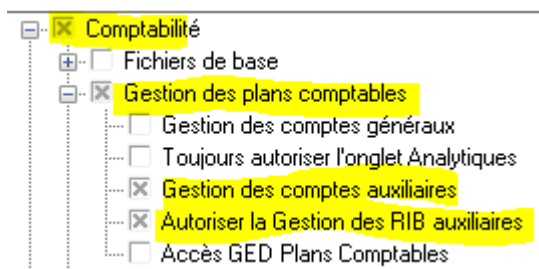
Etre administrateur EIG et avoir accès au configurateur EIG .

Comment procéder ?

Ouvrir le configurateur EIG et aller dans l'onglet "Profils",

Comptabilité

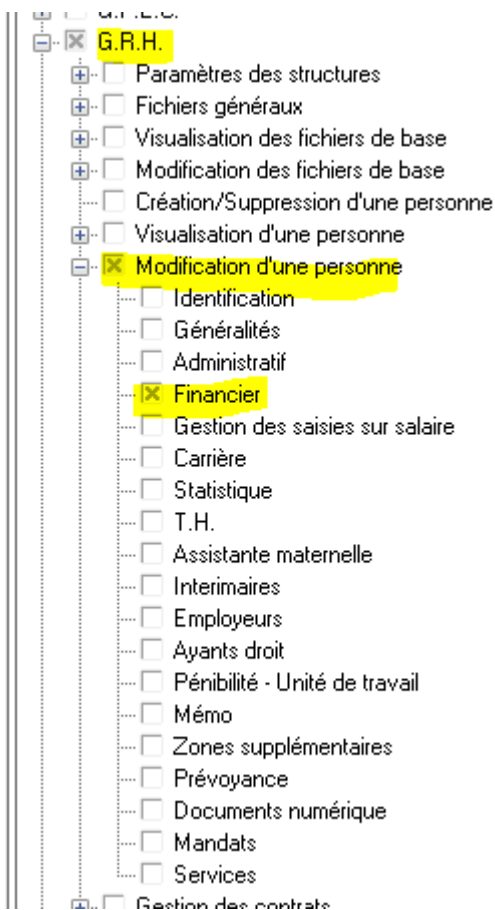
Dans le profil "Applications" des gestionnaires de comptabilité, dans la partie "Gestion des plans comptables", cocher "Gestion des comptes auxiliaires" et "Autoriser la gestion des RIB auxiliaires" :



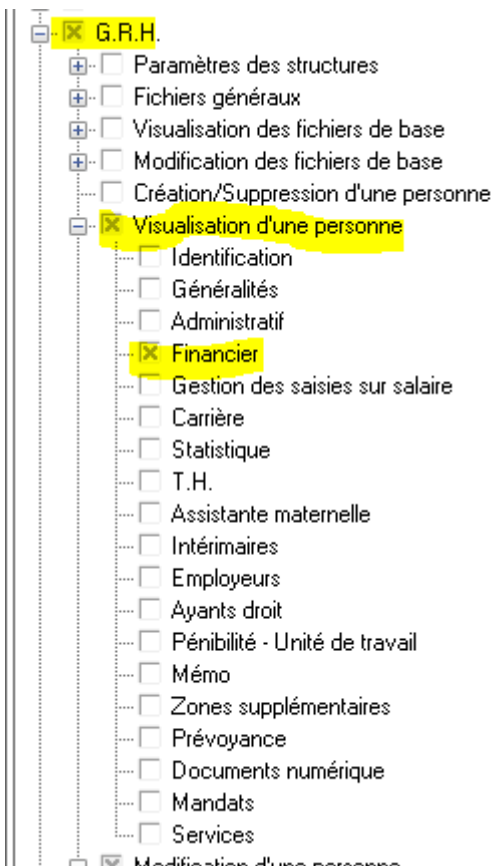
En effet, ne cocher que la seconde option, ne donne pas l'accès en saisie, juste à la visualisation.

GRH

Dans le profil "Applications" des gestionnaires de paye, dans la partie "Modification d'une personne", cocher "Financier" :



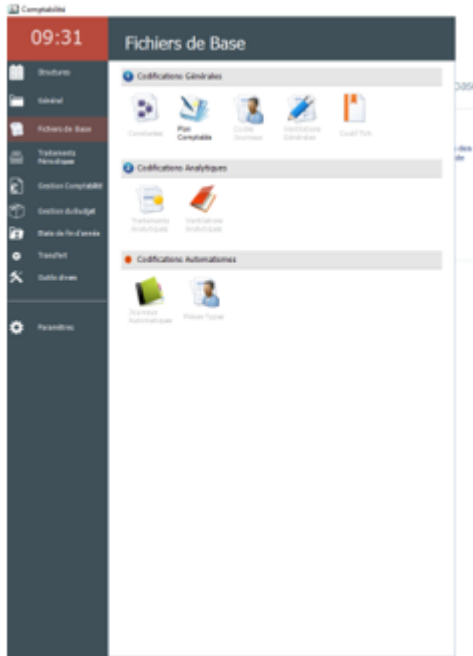
Dans la partie "Visualisation d'une personne", il est également possible de cocher la même option pour permettre à l'utilisateur de vérifier sa saisie :



Résultat


Compabilité

La personne n'a accès qu'à la gestion du plan comptable, les autres icônes sont grisées :



De plus, les accès y sont limités, seule la modification d'un compte existant est autorisée, les options de création et suppression sont grisées :

FORENAULT	RENAULT
-----------	---------



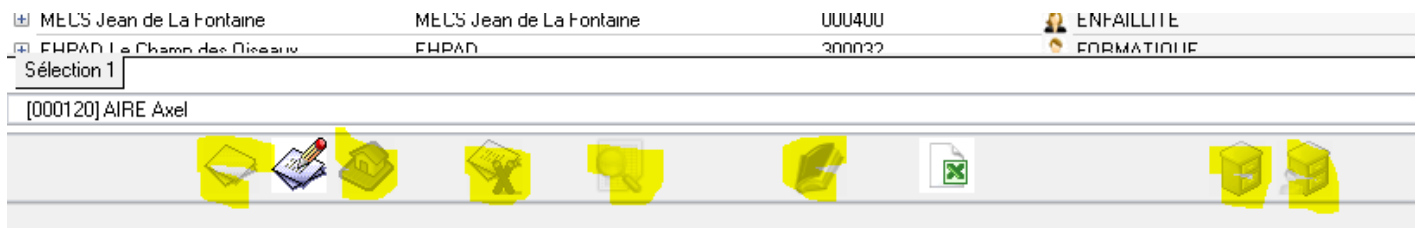
La saisie de l'IBAN fait l'objet d'une autre page wiki :

GRH

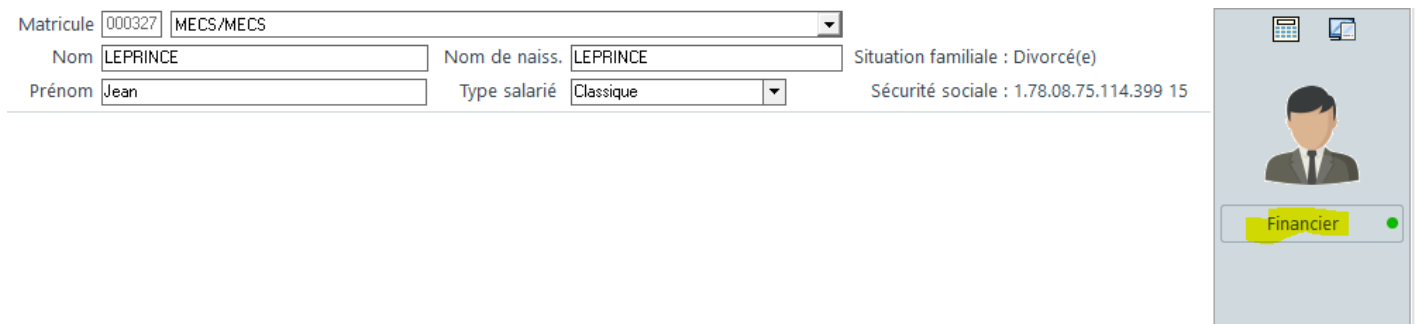
Seule la gestion des personnes est autorisée, les autres options sont grisées :



De plus, seule la modification est autorisée, les autres options sont grisées. De plus, la personne ne peut pas accéder à la fiche contrat :




Et à l'intérieur de la fiche, seule l'option "Financier" est accessible :

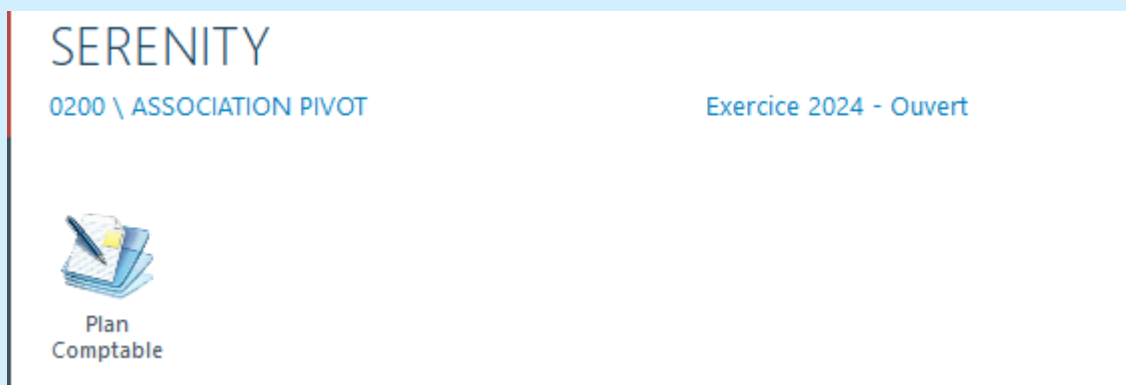



La saisie de l'IBAN fait l'objet d'une autre page wiki :

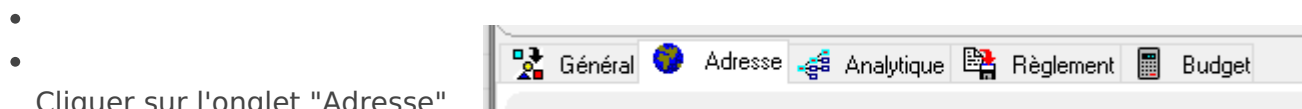
Saisir un IBAN fournisseur en comptabilité




- Aller dans le menu "Fichiers de base"
- Choisir "Plan comptable" représentée par l'icône  (les autres options sont grisées)

Astuce : dans le menu, en faisant un clic-droit sur l'icône, il est possible de l'ajouter à ses favoris. Cela crée une barre de boutons permettant un accès plus rapide et évite ainsi de chercher dans les menus. Chaque utilisateur peut ainsi se créer sa barre de "raccourcis" :



- Cliquer sur l'onglet "Auxiliaires"
- Sélectionner le compte (il est surligné en bleu)
- Effectuer un double-clic sur le compte ou cliquer sur le bouton "Modifier" représenté par l'icône  pour accéder à son contenu



- Cliquer sur l'onglet "Adresse"
- Cliquer sur le sous-onglet "Banque" 
- Cliquer sur le bouton "Nouveau RIB" pour ajouter un IBAN/RIB ) ou sur sur le bouton "Modifier RIB" pour modifier celui existant ()
- Saisir les données de l'IBAN directement y compris le code BIC ou renseigner les données du RIB et cliquer sur "Initialiser l'IBAN"

Gestion du compte bancaire ✕

IBAN Adresse

IBAN (Compte bancaire international)

FR76	1460	1000	0508	2025	1211	183					Initialiser IBAN
------	------	------	------	------	------	-----	--	--	--	--	------------------

Code BIC

CCBPPFRPPMAR	En vue de la préparation du passage à la norme SEPA, nous vous conseillons de saisir l'IBAN qui initialisera le RIB à partir de ces valeurs
--------------	--

Code banque	Code guichet	Numéro de compte	Clé		
14601	00005	08202512111	83	Initialiser RIB	

Intitulé bancaire

DUFOUR

Domiciliation

CCBPPFRPPMAR

Numéro d'émetteur

--

Correspondant

--

Imprimer

OK

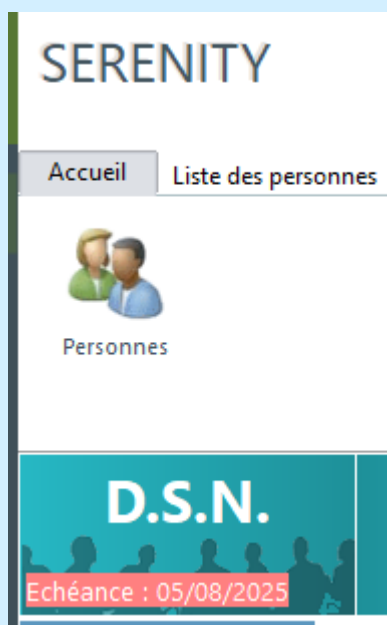
Annuler

- Valider la saisie de l'IBAN par "OK" (le V vert).
- Valider la modification du compte par "OK" (le V vert).

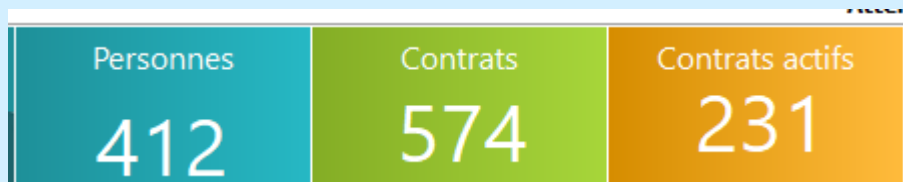
Saisir un IBAN de salarié en GRH


- Aller dans le menu "Fichiers" de base et lancer l'option "Personnes" (la seule active)

Astuce 1 : dans le menu, en faisant un clic-droit sur l'icône, il est possible de l'ajouter à ses favoris. Cela crée une barre de boutons permettant un accès plus rapide et évite ainsi de chercher dans les menus. Chaque utilisateur peut ainsi se créer sa barre de "raccourcis" :



Astuce 2 ; il est également possible de cliquer sur l'un des des trois boutons "Personnes", "Contrats" ou "Contrats actifs" qui sont également des raccourcis et lancent la liste des personnes



- Sélectionner la personne concernée (elle est surlignée en bleu) et cliquer sur le bouton "Modifier la personne" () ou sur la touche "F4" pour accéder au contenu autorisé

MECS	MECS	000327	LEPRINCE	Jean
Sélection 1				

Filtrage personnalisé

Si la zone

Liste des critères à appliquer :

Fiche Active	Egal à	Oui
--------------	--------	-----

[000327] LEPRINCE Jean


- Cliquer sur le bouton "Financier"

Gestion des personnes


Matricule: [000327] MECS/MECS

Nom: [LEPRINCE] Nom de naiss.: [LEPRINCE] Situation familiale: Divorcé(e)

Prénom: [Jean] Type salarié: [Classique] Sécurité sociale: 1.78.08.75.114.399 15



Financier

- Cliquer sur le bouton "Plus"  pour ajouter un IBAN
- Saisir les informations requises selon la configuration en place :
 - Saisie du RIB avec initialisation de l'IBAN en cochant la case "Saisir l'IBAN"

Intitulé [JEAN LEPRINCE]

Domiciliation [CREDIT AGRICOLE]

Banque [11303] Guichet [00010] N°de compte [16050820251] [48]

Saisir l'IBAN

IBAN [FR76] [1130] [3000] [1016] [0508] [2025] [148] [] []

BIC [AGRIFRPP813]

- Saisie directe de l'IBAN et du BIC

Intitulé [LEPRINCE Jean]

Domiciliation []

IBAN [FR76] [1130] [3000] [1016] [0508] [2025] [148] [] []

BIC [AGRIFRPP813]

- Valider la fiche personne par le V vert 