

Rouvrir la période précédente de la gestion des stocks

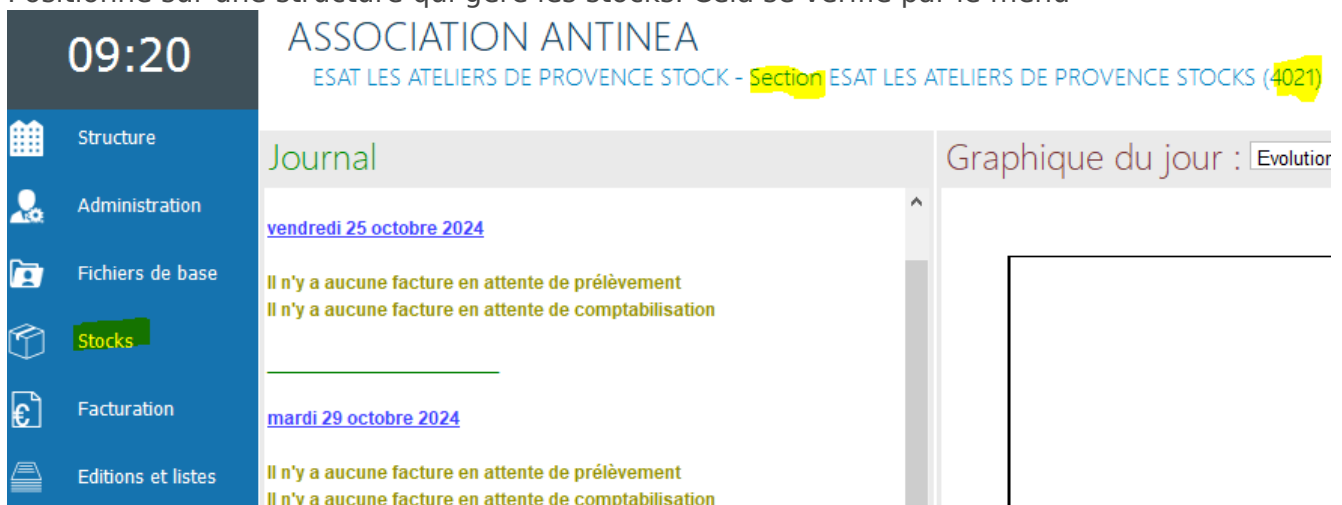
Prérequis

Etre :

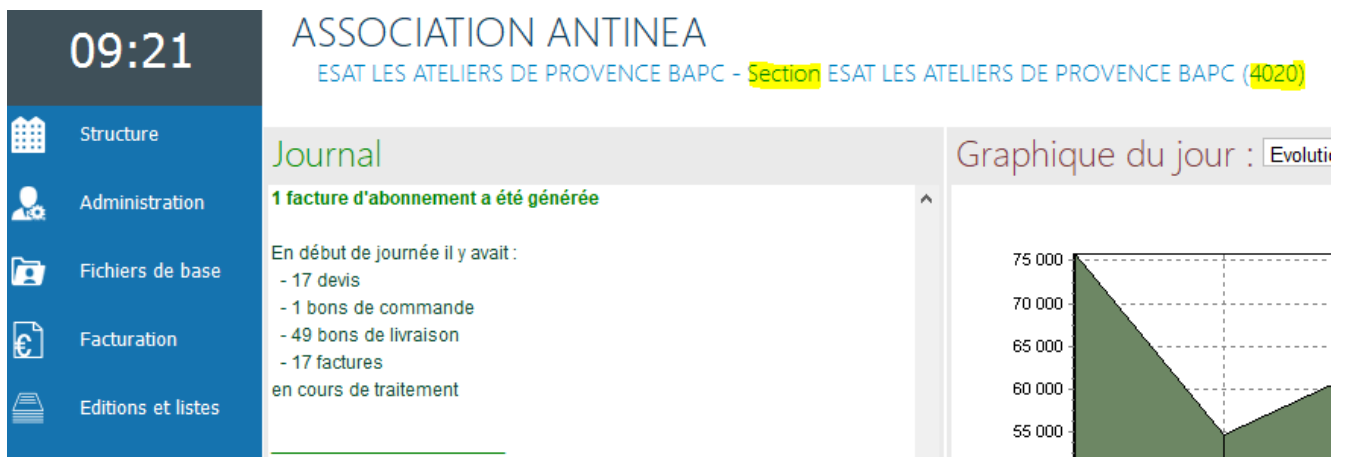
- Connecté en tant qu'administrateur



- Positionné sur une structure qui gère les stocks. Cela se vérifie par le menu




- Pour rappel, le menu sans gestion de stocks



Comment procéder ?

1. Aller dans le menu "Stocks"
2. Sélectionner l'option "Périodes"



3. Cliquer sur le bouton "Réouvrir la période précédente" (dans le cas ci-dessous, du mois d'octobre, rouvrir septembre)

Accueil
Gestion des périodes (stocks) x

Gestion des périodes pour la gestion des stocks

Période en cours : Octobre 2024

Ouvrir l'exercice 2025

Mois à fermer :

- ☒ Janvier
- ☒ Février
- ☒ Mars
- ☒ Avril
- ☒ Mai
- ☒ Juin
- ☒ Juillet
- ☒ Août
- ☒ Septembre
- ☐ Octobre
- ☐ Novembre
- ☐ Décembre

Réouvrir la période précédente

Attention : il n'est pas possible de rouvrir la période précédente si des mouvements sont

saisis sur le mois courant.

Par exemple, une fois septembre rouvert, rouvrir aout :

Accueil Gestion des périodes (stocks) x

Gestion des périodes pour la gestion des stocks

Période en cours : Septembre 2024

Ouvrir l'exercice 2025

Mois à fermer :

- ☒ Janvier
- ☒ Février
- ☒ Mars
- ☒ Avril
- ☒ Mai
- ☒ Juin
- ☒ Juillet
- ☒ Août
- ☐ **Septembre**
- ☐ Octobre
- ☐ Novembre
- ☐ Décembre

Réouvrir la période précédente

Information

Réouverture de la période précédente impossible, des saisies sur la période en cours existent.

OK

Le lien vidéo

<https://eigcloud.heberg-eig.fr/s/bZF3soPjbPYm4C8>

Revision #3

Created 31 October 2024 08:13:44 by Jean François KERSERHO

Updated 31 October 2024 08:49:06 by Jean François KERSERHO