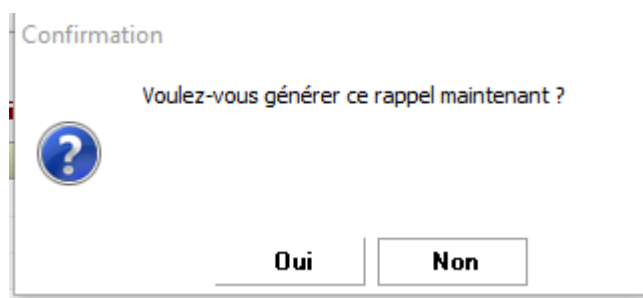


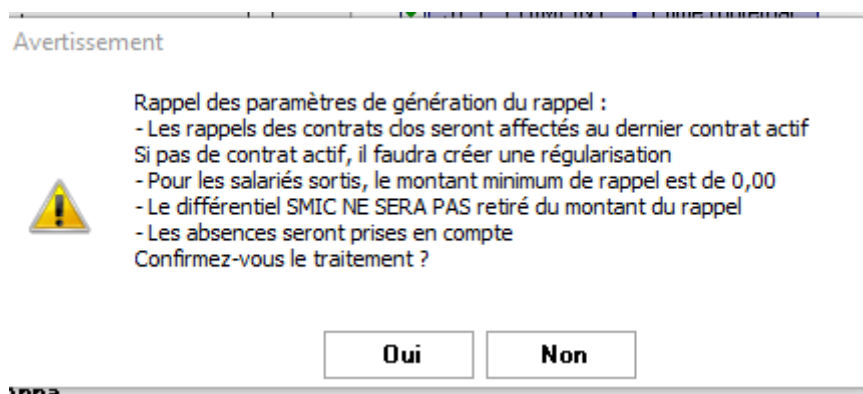
# Supprimer les variables de rappel de valeur de point

## Rappel

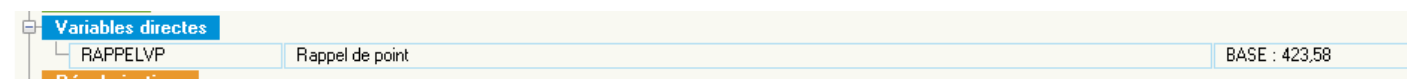
Quand un rappel de valeur est constitué (Menu traitements divers), le programme propose de générer les variables de paye automatiquement :



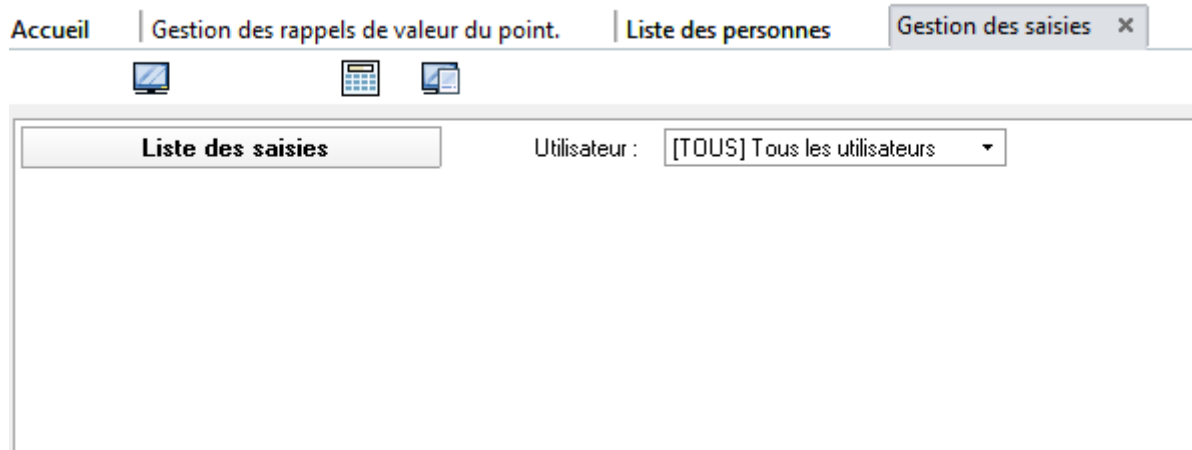
Dans un premier temps, il faut répondre **Non** afin de vérifier le contenu de l'édition. Pour créer les variables, il faut ensuite utiliser le bouton  et demande une confirmation :



Les variables sont directement imputées dans les fiches contrats :

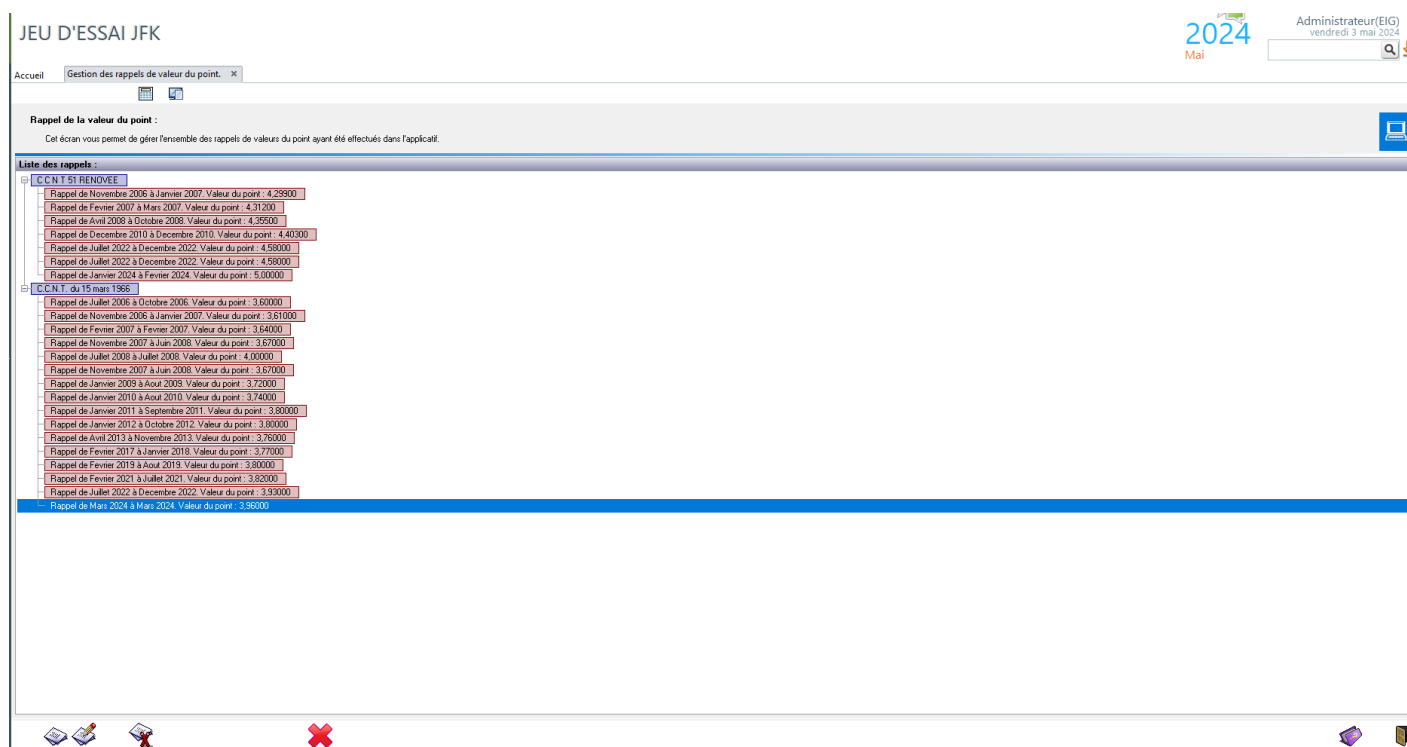


Sans créer de liste de saisie :



Quand un utilisateur autre que l'administrateur modifie les paramètres du rappel pour le valoriser à nouveau, la génération suivante des variables de paye annule et remplace la génération précédente.

Il existe une possibilité intermédiaire pour l'administrateur : la suppression de toutes les variables précédemment générées. C'est le X rouge en bas de l'écran qui permet cette manipulation



En cliquant sur ce bouton, un écran d'avertissement apparaît demandant confirmation du traitement

#### Avertissement



ADMINISTRATEUR : CE TRAITEMENT SUPPRIME L'ENSEMBLE DES RAPPELS DE VALEUR DU POINT PRESENTS DANS LES ELEMENTS VARIABLES DE LA PERIODE COURANTE !

CONFIRMER VOUS SON EXECUTION ?

Oui

Non

L'opération se conclue par un écran



Et l'écran des variables est vide

Variables de paye		... anticipées	Prestations IJ	
Absences				0
Variables directes				0
Régularisations				0
Assistant régularisations				0

## Le lien vers la vidéo

<https://eigcloud.heberg-eig.fr/s/ZsQn5J9YjP5GkB4>

Revision #4

Created 25 April 2024 15:00:33 by Jean François KERSERHO

Updated 28 August 2024 13:58:04 by Jean François KERSERHO