

Anomalie sur les apprentis

Nature du CRM :

62,119,120

Code Anomalie :

UR_ANO_ASS_APP_DIEXO08e3 ou UR_ANO_COT_APPR_DIDAEXO09a

Message :

62 : Vous avez déclaré un dispositif de politique publique et conventionnel [64, 65] (S21.G00.40.008 ou S21.G00.41.005) sans déclaration d'exonération de cotisation apprenti secteur privé associé au code [001, 002] (S21.G00.81.001) avec un montant positif d'assiette exonérée

119,120 : Vous avez déclaré un bloc Cotisation agrégée (S21.G00.23) au titre de l'exonération apprenti (CTP [726]) mais vous n'avez pas déclaré d'assiette apprenti au bloc Cotisation individuelle (S21.G00.81)

Explicatif

Dès que l'on déclare le CTP 726 en bloc 23, il faut déclarer pour chaque apprenti en bloc 81 un montant d'assiette exonérée avec le code 001 ou 002 (Apprentis loi 1979 ou apprenti loi 1987).

Ceci doit être fait pour la base plafonnée comme pour la base déplafonnée.

Le régime apprenti doit être codifié comme suit :

VIEILLESSE	Vieillesse	<input checked="" type="checkbox"/>	<input checked="" type="checkbox"/>	BC_BRUT_APP	0,400	1,900	100	Autre	03	<input checked="" type="checkbox"/>			076	<input checked="" type="checkbox"/>
VIEILLESSE_APP	Vieillesse apprenti plafonné ex...	<input checked="" type="checkbox"/>	<input checked="" type="checkbox"/>	BC_BRUT_AP...		1,900	726	Autre	03	<input checked="" type="checkbox"/>		002	076	<input checked="" type="checkbox"/>
Limité Tranche A														
FNAL_TRA	F.N.A.L. sur tranche A	<input checked="" type="checkbox"/>	<input checked="" type="checkbox"/>	BC_BRUT_URSAFF		0,100	332	Plafonnée	02	<input type="checkbox"/>			049	<input checked="" type="checkbox"/>
VIEILLESSE_TRA	Vieillesse sur tranche A	<input checked="" type="checkbox"/>	<input checked="" type="checkbox"/>	BC_BRUT_APP	6,900	8,550	100	Plafonnée	02	<input checked="" type="checkbox"/>			076	<input checked="" type="checkbox"/>
VIEIL_APP_TRA	Vieillesse TRA apprenti plafonné exon...	<input checked="" type="checkbox"/>	<input checked="" type="checkbox"/>	BC_BRUT_APP_PL		8,550	726	Plafonnée	02	<input checked="" type="checkbox"/>		002	076	<input checked="" type="checkbox"/>

Il faut mettre le code exonération 002 pour la rubrique VIEIL_APP_TRA et pour la rubrique VIEILLESSE_APP

Régularisation

Pour régulariser les mois précédents, il faudra passer par le module régularisation DSN.

En fonction de votre situation, il faudra faire une régularisation pour la base plafonnée ou une

régularisation pour la base déplafonnée, ou les deux.

Pour chaque mois à régulariser, créer une régularisation sur le bloc 78 Code 02 avec un montant à zéro

Modification d'une régularisation DSN

Ajouter sous-bloc | Supprimer sous-bloc

S21.G00.78
S21.G00.81



Libellé : Régularisation Exonération apprenti

Période de rattachement : Mois Année

Bloc : S21.G00.78

Code : 02-Assiette brute plafonnée

Formule 1 : S21.G00.78.

Puis créer un sous bloc 81 avec le code 002 et la rubrique [VIEIL_APP_TRA.BASE] pour la formule 1

Modification d'une régularisation DSN

Ajouter sous-bloc | Supprimer sous-bloc

S21.G00.78
S21.G00.81

Libellé : Régularisation Exonération apprenti

Période de rattachement : Mois Année

Bloc : S21.G00.81



Code : 002-Apprentis (loi de 1987)

Formule 1 :

Formule 2 :

Valeur 1 : saisissez une valeur numérique


S21.G00.81.003 : Montant total des s
exonération ou réduction de cotisation
S21.G00.81.004 : Montant de la cotiss
ou exonération de cotisation individuel
S21.G00.81.007 : Taux de cotisation d

Ajouter les contrats concernés en regroupant la liste des personnes par régime :

Sélection 1 | Filtres... | Pas de filtre en cours | Gérer... | Consultation : Les fiches actives | Élément(s) récent(s)

Regrouper par Régime

Etablissement	Section	Matri...	Nom	Prénom	Nom J.F.	Calc/Vir		
<input checked="" type="checkbox"/>	<input checked="" type="checkbox"/>					<input checked="" type="checkbox"/>	<input checked="" type="checkbox"/>	1 pers. 1 fiches
<input checked="" type="checkbox"/>	<input checked="" type="checkbox"/>					<input checked="" type="checkbox"/>	<input checked="" type="checkbox"/>	1 fiche active 
<input type="checkbox"/>	<input type="checkbox"/>							12 pers. 12 fiches
<input type="checkbox"/>	<input type="checkbox"/>							365 pers. 374 fiches

Pour les autres mois, vous pouvez utiliser le bouton dupliquer et changer simplement le mois de rattachement

Renouveler l'opération pour la base déplafonnée mais cette fois en utilisant le code 03 pour le bloc 78 et la rubrique VIEILLESSE_APP.BASE pour le bloc 81.

Revision #6

Created 26 April 2023 09:27:00 by Valéry HUMEZ

Updated 24 February 2026 18:55:51 by Valéry HUMEZ