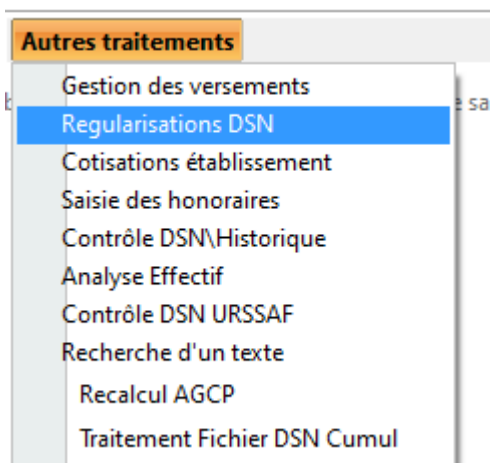


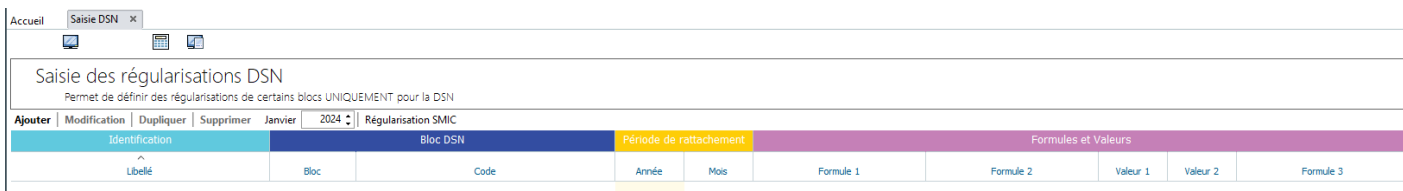
# Régularisation DSN

menu : D.S.N > Gestion de la DSN > Autres traitements > Régularisations DSN



Cette option est à utiliser quand on a des régularisations à faire uniquement déclarative, c'est à dire, la paie est correcte et pas besoin de la régulariser.

Il n'y a que la DSN qui est à corriger.



Nous avons la période "Janvier 2024", c'est le mois principal déclaré sur lequel on va effectuer la régularisation.

En d'autres termes, on fait la régularisation sur la DSN de janvier 2024.

[Documentation disponible \(MAJ le 11/03/24\)](#)

[Webinaire 20240311-REGULS DSN.docx](#)

## Régularisation SMIC

L'utilisation de cette fonctionnalité est disponible sur le lien souvent : [Régularisation SMIC](#)

### Saisie d'une régularisation

Pour ajouter une régularisation, on clique sur "Ajouter"

**Ajouter** | **Modification** | **Dupliquer** | **Supprimer** | Janvier | 2024 | Régularisation SMIC

Modification d'une régularisation DSN

Ajouter sous-bloc | Supprimer sous-bloc

..... **S21.G00.51**

Libellé	<input type="text"/>
Période de rattachement	Mois <input type="text" value="Décembre"/> Année <input type="text" value="2023"/>
Bloc	<input type="text" value="S21.G00.51"/>
Code	<input type="text"/>
Formule 1	<input type="text"/> <input type="button" value="X"/>
Formule 2	<input type="text"/> <input type="button" value="X"/>

**Ajouter Contrats**

Matricule	Nom	Contrat
-----------	-----	---------

On indique un libellé pour identifier la régularisation

la période de rattachement

le bloc à régulariser : les blocs actuellement disponibles sont visibles ci-dessous

---

Modification d'une régularisation DSN

[Ajouter sous-bloc](#) | [Supprimer sous-bloc](#)

---

..... **S21.G00.51**

Libellé	<input type="text"/>	
Période de rattachement	Mois <input type="text" value="Décembre"/>	Année <input type="text" value="2023"/>
Bloc	<input type="text" value="S21.G00.51"/>	
Code	<input type="text" value="S21.G00.51"/>	<input type="text"/>
Formule 1	<input type="text" value="S21.G00.52"/>	<input type="text" value="X"/>
Formule 2	<input type="text" value="S21.G00.54"/>	<input type="text" value="X"/>

S21.G00.51

S21.G00.52

S21.G00.54

S21.G00.56

S21.G00.78

---

**Ajouter Contrats**

Matricule	Nom	Contrat
-----------	-----	---------

Pour chaque bloc choisi, l'écran s'adapte.

Les éléments proposés dépendent de la nomenclature et des types disponibles. (au moment de la rédaction de cette fiche / les types peuvent évoluer en fonction de la norme).

La possibilité d'ajouter ou non un sous bloc dépend également du bloc choisi.

Il faut connaître également l'arborescence des blocs DSN

On saisit les éléments structurant la régularisation, dès que les éléments sont saisis, le bouton "Ajouter un sous-bloc" s'active si le bloc saisi est bloc parent.

Ajouter sous-bloc | Supprimer sous-bloc

..... <b>S21.G00.51</b>	Libellé	<input type="text" value="rem aout"/>	
	Période de rattachement	Mois <input type="text" value="Septembre"/> Année <input type="text" value="2023"/>	
	Bloc	<input type="text" value="S21.G00.51"/>	
	Code	<input type="text" value="002-Salaire brut Ass.Chom"/>	
	Formule 1	<input type="text" value="100"/> <input type="button" value="X"/>	S21.G00.51.013 : Montant associé à un type d'élément de rémunération.

Dans notre exemple ici, le bloc 51 code 002 est parent du bloc 53, c'est pour cela que la possibilité d'ajouter un sous bloc s'est activée.

Ajouter sous-bloc | Supprimer sous-bloc

☐ <b>S21.G00.51</b>	Libellé	<input type="text" value="rem aout"/>	
☐ S21.G00.53	Période de rattachement	Mois <input type="text" value="Septembre"/> Année <input type="text" value="2023"/>	
	Bloc	<input type="text" value="S21.G00.53"/>	
	Code	<input type="text"/>	Code
	Formule 1	<input type="text"/> <input type="button" value="X"/>	S21.G00.53.002 : Volume d'activité ou d'inactivité.

Par contre, pour un bloc non parent, l'option reste désactivé

Ajouter sous-bloc | Supprimer sous-bloc

..... <b>S21.G00.51</b>	Libellé	<input type="text" value="rem non plaf"/>	
	Période de rattachement	Mois <input type="text" value="Décembre"/> Année <input type="text" value="2023"/>	
	Bloc	<input type="text" value="S21.G00.51"/>	
	Code	<input type="text" value="001-Rému.brute non plaf."/>	
	Formule 1	<input type="text" value="1000"/> <input type="button" value="X"/>	S21.G00.51.013 : Montant associé à un type d'élément de rémunération.

En bas de l'écran, on a la possibilité de sélectionner les contrats sur lesquels on va appliquer la régularisation

Ajouter sous-bloc | Supprimer sous-bloc

S21.G00.51  
S21.G00.53  
S21.G00.53

Libellé rem aout

Période de rattachement Mois Septembre Année 2023

Bloc S21.G00.53

Code 01-Travail rémunéré

Formule 1 29

Code 12-Journée

S21.G00.53.002 : Volume d'activité ou d'inactivité.

Ajouter Contrats

Matricule	Nom	Contrat
-----------	-----	---------

✓

On peut donc saisir les régularisations qu'on souhaite.

On lance la DSN et on retrouve nos saisies en DSN

Pour voir un exemple concret de régularisation sur le bloc 78 et 81, voir le lien : [régularisation bloc 78 et 81](#)

## Consultation des régularisations passées

Nous avons également la possibilité de voir le détail des régularisations passées, en modifiant la période.

Par exemple en se positionnant sur la période de janvier 2023, on retrouve les régularisations qui ont été saisies.

Ajouter		Modification	Dupliquer	Supprimer	Janvier	2023	Régularisation SMIC		Formules et Valeurs				
Identification		Bloc DSN			Période de rattachement								
Libellé	Bloc	Code		Année	Mois	Formule 1	Formule 2	Valeur 1	Valeur 2	Formule 3			
#Régularisation SMIC	S21.G00.78	03-Assiette brute déplaçonnée		2021	Janvier	0				{("PERID":1506,"MATRICULE":1000...			
#Régularisation SMIC	S21.G00.78	03-Assiette brute déplaçonnée		2021	Février	0				{("PERID":134,"MATRICULE":100013...			
#Régularisation SMIC	S21.G00.78	03-Assiette brute déplaçonnée		2021	Mars	0				{("PERID":1350,"MATRICULE":10013...			
#Régularisation SMIC	S21.G00.78	03-Assiette brute déplaçonnée		2021	Avril	0				{("PERID":898,"MATRICULE":100087...			
#Régularisation SMIC	S21.G00.78	03-Assiette brute déplaçonnée		2021	Mai	0				{("PERID":381,"MATRICULE":100038...			
#Régularisation SMIC	S21.G00.78	03-Assiette brute déplaçonnée		2021	Juin	0				{("PERID":107,"MATRICULE":100011...			
#Régularisation SMIC	S21.G00.78	03-Assiette brute déplaçonnée		2021	Juillet	0				{("PERID":1464,"MATRICULE":1000...			
#Régularisation SMIC	S21.G00.78	03-Assiette brute déplaçonnée		2021	Août	0				{("PERID":1355,"MATRICULE":100035...			
#Régularisation SMIC	S21.G00.78	03-Assiette brute déplaçonnée		2021	Septembre	0				{("PERID":1403,"MATRICULE":10013...			
#Régularisation SMIC	S21.G00.78	03-Assiette brute déplaçonnée		2021	Octobre	0				{("PERID":1825,"MATRICULE":10016...			
#Régularisation SMIC	S21.G00.78	03-Assiette brute déplaçonnée		2021	Novembre	0				{("PERID":40,"MATRICULE":1000042...			
#Régularisation SMIC	S21.G00.78	03-Assiette brute déplaçonnée		2021	Décembre	0				{("PERID":270,"MATRICULE":100027...			
#Régularisation SMIC	S21.G00.78	03-Assiette brute déplaçonnée		2022	Janvier	0				{("PERID":694,"MATRICULE":100062...			
#Régularisation SMIC	S21.G00.78	03-Assiette brute déplaçonnée		2022	Février	0				{("PERID":908,"MATRICULE":100087...			
#Régularisation SMIC	S21.G00.78	03-Assiette brute déplaçonnée		2022	Mars	0				{("PERID":30,"MATRICULE":1000032...			
#Régularisation SMIC	S21.G00.78	03-Assiette brute déplaçonnée		2022	Avril	0				{("PERID":1488,"MATRICULE":1000...			
#Régularisation SMIC	S21.G00.78	03-Assiette brute déplaçonnée		2022	Mai	0				{("PERID":2408,"MATRICULE":10022...			

Lorsque nous double-cliquons sur une ligne, on peut voir le détail

Modification d'une régularisation DSN

Ajouter sous-bloc | Supprimer sous-bloc

S21.G00.78  
S21.G00.79

Libellé: #Régularisation SMIC

Période de rattachement: Mois: Janvier, Année: 2021

Bloc: S21.G00.78

Code: 03-Assiette brute déplaçonnée

Formule 1: 0

S21.G00.78.004 : Montant de base assujettie pouvant être positif, négatif ou nul.

Ajouter Contrats

Matricule	Nom	Contrat
100087	GOY JONATHAN	1.1.0
100088	FARRE ERIC	1.1.0
100077	SILVANT PHILIPPE	1.1.0
100076	MARQUES EMMANUEL	1.1.1
100074	POIX NATHALIE	1.1.0
100071	PEROULEE VIRGINIE	1.1.0
100064	LITRENGUET CAROLINE	1.1.1
100066	BONI TATIANA	1.1.0
100059	BLAUGATON DELPHINE	1.1.0
100049	CLIEQUET MATYSZIA	1.1.0



# Régularisation des cotisations des Organismes Complémentaires

Lorsqu'il est nécessaire de réaliser des régularisations de cotisation pour les organismes complémentaires, il est nécessaire de créer des bloc 81 sous bloc du bloc 78. Ce dernier comporte la période de rattachement, Mais également l'identifiant technique d'affiliation, c'est à dire les références au contrat OC

<ul style="list-style-type: none"> <li>S21.G00.78 Base assujettie <ul style="list-style-type: none"> <li>S21.G00.79 Composant de base assujettie</li> <li>S21.G00.81 Cotisation individuelle</li> </ul> </li> <li>S21.G00.78 Base assujettie <ul style="list-style-type: none"> <li>S21.G00.81 Cotisation individuelle</li> </ul> </li> </ul>	31 Eléments de cotisation Prévoyance,Santé,retraite 18 Base forfaitaire Prévoyance 059 Cotisation prévoyance-Assurance-mutuelle 57 Assiette du versement transport 081 Versement transport 07 Ancienneté dans l'entreprise
<b>S21.G00.86 Ancienneté</b>	
S21.G00.78.001 Code de base assujettie S21.G00.78.002 Date de début de période de rattachement S21.G00.78.003 Date de fin de période de rattachement S21.G00.78.004 Montant S21.G00.78.005 Identifiant technique Affiliation S21.G00.78.006 Numéro du contrat S21.G00.78.007 Identifiant du CRM à l'origine de la régularisation	31 Eléments de cotisation Prévoyance,Santé,retraite 01052026 31052026 0.00 <b>4 : ASHAM1 SHAM</b> M000006C0001

Le numéro indiqué en 78.005 fait référence au bloc 70 portant le même numéro en 70.012. Cela permet d'avoir le code option, code population et d'autres données.

<ul style="list-style-type: none"> <li>S21.G00.30 Individu</li> <li>S21.G00.40 Contrat (contrat de travail, convention, man...</li> </ul>	000006 M000006C0001
<ul style="list-style-type: none"> <li>S21.G00.70 Affiliation Prévoyance</li> <li>S21.G00.70 Affiliation Prévoyance</li> </ul>	4 : ASHAM1 SHAM 6 : ASHAM1 SHAM
S21.G00.70.004 Code option retenue par le salarié S21.G00.70.005 Code population de rattachement S21.G00.70.007 Nombre d'enfants à charge S21.G00.70.008 Nombre d'ayants-droit conjoint / concubin S21.G00.70.009 Nombre d'ayants-droit attachés au salarié pour le contr... S21.G00.70.010 Nombre d'ayants-droit autres (ascendants, collatéraux...) S21.G00.70.011 Nombre d'enfants ayants-droit S21.G00.70.012 Identifiant technique Affiliation S21.G00.70.013 Identifiant technique Adhésion S21.G00.70.014 Date de début de l'affiliation S21.G00.70.015 Date de fin de l'affiliation	001 / 50 30      4 6 : ASHAM1 SHAM

Et l'identifiant technique d'adhésion fait référence au numéro indiqué dans le bloc 15 de l'enregistrement établissement (rubrique 15.05) ce qui permet d'avoir le code organisme et le code délégataire de gestion

<b>S21.G00.15 Adhésion Prévoyance</b>	ASHAM1
S21.G00.15.001 Référence du contrat de Prévoyance S21.G00.15.002 Code organisme de Prévoyance S21.G00.15.003 Code délégataire de gestion S21.G00.15.004 Personnel couvert S21.G00.15.005 Identifiant technique Adhésion	30-10-30002262/01 ASHAM1 DPSAN1 01 Concerne au moins un salarié de l'établissement 6

Pour créer la régularisation DSN, commencez par créer une régularisation du bloc 78.

Ajouter sous-bloc | Supprimer sous-bloc

**S21.G00.78**  
S21.G00.81

Libellé: test régularisation

Période de rattachement: Mois: Avril, Année: 2026

Bloc: S21.G00.78



Code: 31-Éléments de cotisation Prévoyance,Santé,retraite

Formule 1: 0

Sélectionner un contrat OC

S21.G00.78.004 : Montant de base assujettie pouvant être positif, négatif ou nul.

Le code doit être 31 et la formule à 0. Choisissez le contrat OC

 **Valider**  **Annuler**

ID	LIBELLE	OPS	CONTRAT	POP	OPTION	DELEGATION	COTISATION
0	Prévoyance Cadre COLLECTEAM	IM2023200	B4692.09.01	C		DCOLT1	[PREV_C_TRA];[PREV_C_TRB];[PREV_MAIN_C_TA];[PREV_MAIN_C_TB]
1	Prévoyance Non Cadre COLLECTEAM	IM2023200	B1709.87.02	NC		DCOLT1	[PREV_NC_TRA];[PREV_NC_TRB];[PRE_MAIN_NC_TA];[PRE_MAIN_NC_TB]
2	Mutuelle OCIANE	434243085	CT1033386	112			[MUTDED]
3	Contrat OCIANE - réalié - Effet le 01/01/2026--	434243085	CT1033386				
4	PREV NON CADRE 30-30-30002531/01-- CCN 03/1947	ASHAM1	30-30-30002531/01	10	001/ 99	DPSAN1	[PREV_NC_TRA];[PREV_NC_TRB];[PRE_MAIN_NC_TB];[PRE_MAIN_NC_TA]
5	PREV CADRE 30-30-30002530/01-- CCN 03/1947	ASHAM1	30-30-30002530/01	20	001/ 99	DPSAN1	[PREV_C_TRA];[PREV_C_TRB];[PREV_MAIN_C_TA];[PREV_MAIN_C_TB]
6	PREV ENSEMBLE DU PERSONNEL 30-10-30002262/01--	ASHAM1	30-10-30002262/01	30	001/ 50	DPSAN1	[MUTDED]

Créez un sous bloc 81. La formule 1 doit être égale à zéro, la formule 2 doit contenir le montant de cotisation.

Ajouter sous-bloc | Supprimer sous-bloc

**S21.G00.78**  
S21.G00.81

Libellé: test régularisation

Période de rattachement: Mois: Avril, Année: 2026

Bloc: S21.G00.81

Code: 059-Cotisation prévoyance-Assurance-mutuelle

Formule 1: 0

Formule 2: 5

Valeur 1: saisissez une valeur numérique

S21.G00.81.003 : Montant total des sommes éligibles à cotisation individuelle, exonération ou réduction de cotisation individuelle.  
S21.G00.81.004 : Montant de la cotisation individuelle, réduction de cotisation individuelle ou exonération de cotisation individuelle pour la période de rattachement.  
S21.G00.81.007 : Taux de cotisation de la cotisation individuelle

Ajouter Contrats

Matricule	Nom	Contrat
000006	HOURCOURIGARAY Helene	1.1.0

Il faut également créer un ou plusieurs blocs 79 qui sont les composants de base de la cotisation

En règle générale, le principe est le suivant :

- Pour une mutuelle créer, un sous bloc 79 code 18 qui contient la base forfaitaire de la cotisation donc le montant de la cotisation
- Pour une cotisation prévoyance, deux blocs 79 sont nécessaires : code 11 qui contient la

tranche A et code 13 qui contient la tranche B (même si elle est égale à zéro)

Il faut se référer aux blocs qui sont générés dans le mois principal déclaré afin de déterminer les sous blocs 79 nécessaires

Pour terminer, n'oubliez pas de sélectionner les contrats concernés

---

Revision #10

Created 15 December 2023 15:18:54

Updated 27 May 2026 13:50:57 by Valéry HUMEZ