

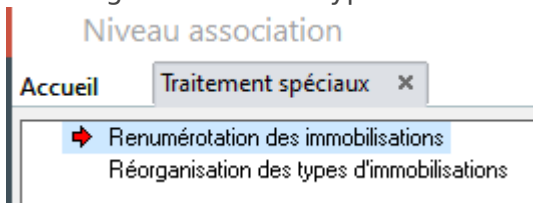
# En cours d'écriture - Les traitements spéciaux

Cette page est dédiée aux traitements spéciaux. Il est précisé dans la page de présentation des traitements que le menu interne des traitements spéciaux est différent selon le niveau sélectionné, association, établissement ou section.

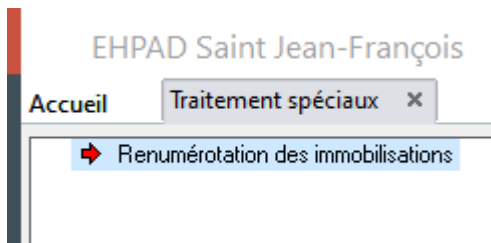
Ils sont représentés par l'icône  .

Au niveau "Association", ils sont au nombre de deux :

- La renumérotation des immobilisations
- La réorganisation des types d'immobilisations



Au niveau "Etablissement", il n'y en a qu'un, la renumérotation des immobilisations :




Au niveau section, ils sont au nombre de trois :

- Immobilisation variable
- Suppression d'une immobilisation
- Changement du type d'immobilisation

- ➡ Immobilisation variable
- Suppression d'une immobilisation
- Changement du type d'immobilisation

## La renumérotation des immobilisations

Elle consiste à modifier la numérotation automatique des immobilisations. Pour l'activer, il faut la sélectionner, elle est alors surlignée en bleu et cliquer sur le bouton  en bas à gauche.

La fenêtre de paramétrage est affichée et demande le choix de la nouvelle numérotation avec deux options actives ou grisées selon le choix déterminé : renuméroter les immobilisations actuelles et compléter par des zéros à gauche. Voir le tableau ci-dessous qui les cas :

Numérotation choisie	Renumérotation	Compléter par des zéros
Codification libre	Grisée	Active
Compteur	Active	Active
Année + Mois + Compteur	Active	Grisée
4 chiffres no compte + compteur	Active	Grisée
Année + compteur	Active	Grisée

Quel que soit le choix et les options cochées, le traitement s'exécute par le bouton 

**Renumérotation des immobilisations**

Ce traitement permet de renuméroter les immobilisations en fonction de différents critères :

- Compteur simple
- Année + Mois d'achat + compteur
- 4 premiers chiffres du N° de compte d'immobilisation + compteur
- Année + compteur

**Paramètres actuels**

Automatisation de la numérotation

☐ Compléter le numéro d'immobilisation par des zéros à gauche

**Sections traitées**

N°etablis...	Etablissement	N°Section	Section
P200	SESSAD de Montélimar	1020	SESSAD de Montélimar

**Nouveaux paramètres**

Automatisation de la numérotation

☐ Renuméroter les immobilisations actuelles

☐ Compléter le numéro d'immobilisation par des zéros à gauche



Pour plus d'informations sur la numérotation automatique, se référer à la page et au chapitre :

[https://wikiapp.heberg-eig.fr/books/immobilisations/page/le-parametrage-](https://wikiapp.heberg-eig.fr/books/immobilisations/page/le-parametrage-general#:~:text=automatisation%2Dde%2Dla-)

[general#:~:text=automatisation%2Dde%2Dla-](https://wikiapp.heberg-eig.fr/books/immobilisations/page/le-parametrage-general#:~:text=automatisation%2Dde%2Dla-)


[,Automatisation%20de%20la%20num%C3%A9rotation,-Les%20choix%20propos%C3%A9s](https://wikiapp.heberg-eig.fr/books/immobilisations/page/le-parametrage-general#:~:text=automatisation%2Dde%2Dla-)

## La réorganisation des types d'immobilisations

### Immobilisation variable


Rarement utilisée, cette option permet de "défiger" le tableau d'amortissement et d'en modifier le contenu. Le total amorti doit de toute façon être égal à la valeur d'achat.

Elle permet aux techniciens EIG de caler les imports d'immobilisations pour le démarrage des nouveaux clients afin que le total des amortissements dans EIG à la date de démarrage corresponde à celui du client sur son ancien logiciel.

Il convient de sélectionner l'immobilisation (elle est surlignée en bleu) et de lancer le traitement par le bouton .



Comme il est indiqué, le programme peut annuler les amortissements déjà passés de l'exercice. Ce qui permet à l'opérateur de modifier le tableau de contrôle de l'immobilisation, année par année, voire mois par mois, et, ensuite, de générer de nouvelles écritures pour l'exercice en fonction de la modification de la fiche après ce traitement :

**Immobilisation variable**

<b>Code</b>	0000000600		
<b>Désignation</b>	3 1 PORTABLE HP PROBOOK+ 1 CLT LEGER HP T430 + DISK DUR HP 300		
<b>Date d'achat</b>	01/04/2024 15	<b>Valeur d'achat</b>	1 963,20 
<b>Type d'amortissement</b>	Linéaire		

Ce traitement permet de transformer une immobilisation linéaire ou dégressive en variable.  
Si vous le désirez, il génère des écritures d'annulation des amortissements passés dans l'exercice en cours.  
Une fois ce traitement réalisé, il est possible ensuite de modifier les dotations annuelles dans la fiche immobilisation

< Précédent   **Suivant >**

Il faut cliquer sur le bouton "Suivant".

Le programme demande s'il faut supprimer les écritures déjà passées :

Confirmation

Désirez-vous générer les écritures comptables d'annulation des amortissements ?

?

Oui

Non

27 Il génère des écritures d'annulation des amortissements passés dat

## Annulation des écritures demandée

Le programme affiche, la liste des écritures :

Liste des écritures d'annulation des amortissements						
EHPAD SAINT JEAN-FRANCOIS EHPAD Saint Jean-François/Hébergement						
Date	Compte	Contrepartie	Libellé	Etablissement/Section réceptrice	Débit	Crédit
30/04/2024	28183000	68112000	Annulation des provisions immobilisation N°00000000600		23,37	
30/04/2024	68112000	28183000	Annulation des provisions immobilisation N°00000000600			23,37
31/05/2024	28183000	68112000	Annulation des provisions immobilisation N°00000000600		23,37	
31/05/2024	68112000	28183000	Annulation des provisions immobilisation N°00000000600			23,37
30/06/2024	28183000	68112000	Annulation des provisions immobilisation N°00000000600		23,37	
30/06/2024	68112000	28183000	Annulation des provisions immobilisation N°00000000600			23,37
31/07/2024	28183000	68112000	Annulation des provisions immobilisation N°00000000600		23,37	
31/07/2024	68112000	28183000	Annulation des provisions immobilisation N°00000000600			23,37
TOTAL SECTION					93,48	93,48

Le fait de cliquer sur le bouton "Terminer" entraine une demande de confirmation :

Confirmation

Confirmez le passage de cette immobilisation en variable

?

Oui


Non

## Annulation des écritures refusée

Le programme demande la confirmation du traitement :

Confirmation


Confirmez le passage de cette immobilisation en variable



Le programme demande une confirmation :

Confirmation

Confirmez le passage de cette immobilisation en variable




## Fin de traitement

La confirmation que tout s'est déroulé correctement est affichée :

Information








Traitement effectué avec succès



## La suppression d'une immobilisation

A la création d'une fiche d'immobilisation, la suppression est possible par le X rouge tant qu'il n'y a pas eu de comptabilisation effectuée pour le bien :

2506000010	ORDINATEUR PORTABLE AVEC STATION DE TRAVAIL DGA	1	04/06/2025	1 375,87	21830000	MATERIEL BUREAU & INFORMAT	47
11 Cession(s)	<input type="checkbox"/>	0 Transfert(s)	<input type="checkbox"/>				
198 Réforme(s)	<input type="checkbox"/>	0 Edatement(s)	<input type="checkbox"/>				

Mais quand il y a eu comptabilisation, cette option disparaît :

0000000602	TABLE SLIM 60 100*100 - SALLE RESTO ANNEXE	2	01/07/2024	1 980,41	21840000	MOBILIER
0000000603	SIGNALISATION INTERNE SITE ANNEXE	1	01/08/2024	1 841,40	21810000	AGENC. AMENAG. INSTALL DIVER
2506000010	ORDINATEUR PORTABLE AVEC STATION DE TRAVAIL DGA	1	04/06/2025	1 375,87	21830000	MATERIEL BUREAU & INFORMAT

11 Cession(s) ☐ 0 Transfert(s) ☐ 47

198 Réforme(s) ☐ 0 Eclatement(s) ☐

Il est toujours possible de supprimer une immobilisation en passant par les traitements spéciaux :

Accueil
Traitements spéciaux
Immobilisation


- Immobilisation variable
- Suppression d'une immobilisation
- Changement du type d'immobilisation

### Suppression d'une immobilisation

Ce traitement permet de supprimer une immobilisation lorsque des écritures d'amortissement ont déjà été passées. Si vous le désirez, il génère des écritures d'annulation des amortissements passés dans l'exercice en cours.

Comme il est indiqué dans la présentation, le programme permet de supprimer les écritures d'amortissement passées dans l'exercice courant.

Attention : il n'y a pas d'annulation de la valeur d'achat (compte 20 ou 21) et du cumul amorti au 1er janvier de l'exercice.(compte 28). Pour cela, il faut procéder à une saisie manuelle d'OD.

Il convient de sélectionner l'immobilisation (elle est surlignée en bleu) et de lancer le traitement par le bouton .


La fenêtre d'information est affichée, il faut cliquer sur le bouton "Suivant" pour poursuivre :

Suppression d'une immobilisation

Code	0000000316		
Désignation	1 1 MONOBROSSE-PLATEAU HTE VITESSE		
Date d'achat	29/11/2007 15	Valeur d'achat	1 586,76
Type d'amortissement	Linéaire	Statut	Aucune

Ce traitement permet de supprimer une immobilisation lorsque des écritures d'amortissement ont déjà été passées.  
Si vous le désirez, il génère des écritures d'annulation des amortissements passés dans l'exercice en cours.

< Précédent Suivant >




## Sans écritures à passer

L'information est affichée et demande confirmation de la poursuite du traitement :

Confirmation

Pas d'écritures à passer, Désirez-vous continuer ?



Oui Non

## Avec Passage d'écritures

Le programme détecte la présence d'écritures et pose la question :



## Confirmation

Désirez-vous générer les écritures comptables d'annulation des amortissements ?



Oui

Non

La liste des écritures est affichée. Il faut cliquer sur le bouton "Terminer" pour poursuivre le traitement :

### Liste des écritures de suppression d'une immobilisation

EHPAD SAINT JEAN-FRANCOIS  
EHPAD Saint Jean-François/Hébergement

Date	Compte	Contrepartie	Libellé	Etablissement/Section réceptrice	Débit	Crédit
31/05/2024	28184000	68112000	Annulation des provisions immobilisation N°0000000601		60,57	
31/05/2024	68112000	28184000	Annulation des provisions immobilisation N°0000000601			60,57
30/06/2024	28184000	68112000	Annulation des provisions immobilisation N°0000000601		60,57	
30/06/2024	68112000	28184000	Annulation des provisions immobilisation N°0000000601			60,57
31/07/2024	28184000	68112000	Annulation des provisions immobilisation N°0000000601		60,57	
31/07/2024	68112000	28184000	Annulation des provisions immobilisation N°0000000601			60,57
TOTAL SECTION					181,71	181,71

page 1/1

< Précédent

Terminer

## Confirmation du traitement

Qu'il y ait des écritures ou pas, le programme demande confirmation du traitement :

## Confirmation

Confirmez la suppression de cette immobilisation

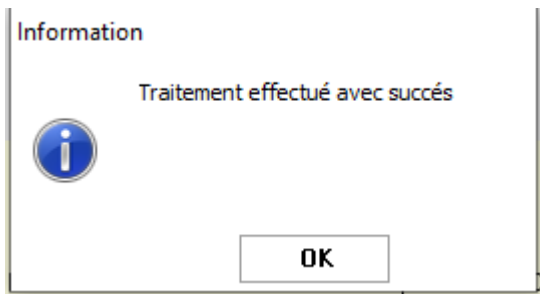


Oui

Non

## Finalisation du résultat

Elle est affichée :



## Le changement de type d'immobilisation

Il arrive parfois que l'affectation d'un type d'immobilisation soit erroné lors de la création de la fiche. Par exemple, un utilisateur a séparé le matériel de bureau et le matériel informatique avec 2 comptes et 2 types d'immobilisations distincts pour distinguer les comptes 21 et les comptes 28. Une immobilisation qui aurait dû être affectée au matériel information l'est sur le matériel de bureau.

Tant qu'il n'y a pas d'écritures passées, la modification est possible par la fiche d'immobilisation.

Dès que des écritures ont été passées, la modification de cette donnée par la fiche est interdite et il faut passer par les traitements spéciaux.

---

Revision #11

Created 19 May 2025 14:18:57 by Jean François KERSERHO

Updated 4 June 2025 15:25:20 by Jean François KERSERHO