

Le paramétrage établissement et le paramétrage section

Le paramétrage établissement

Il n'est actif qu'au niveau association. Il s'agit du deuxième bouton du menu général représenté par l'icône



Ce paramétrage permet d'activer les établissements concernés par la gestion des immobilisations et d'en modifier le paramétrage pour le rendre indépendant.

Pour plus d'informations sur l'activation d'un nouvel établissement ou d'une nouvelle section, il faut se reporter à la page wiki :

<https://wikiapp.heberg-eig.fr/books/technique-immobilisations/page/activer-une-nouvelle-section-en-immobilisation>

Le bouton "Modifier la fiche courante" permet à l'utilisateur de gérer les emplacements géographiques sur des niveaux différents. Soit au niveau établissement qui seront communs à toutes les sections. Soit au niveau section, chaque section ayant ses propres lieux. Il est également possible

Les autres paramètres sont figés de sorte que l'organisation définie à un niveau supérieur soit appliquée par tous :

Paramètres établissements

Modification des paramètres de l'établissement

Association (ASSO)

☐ Utilisation des paramètres de calculs personnalisés

Mode de calcul des amortissements : Année pleine

Automatisation de la numérotation : Compteur

☐ Compléter le numéro d'immobilisation par des zéros à gauche.

☒ **Génération des écritures comptables**

☒ **Gestion des provisions Mensuelles**



☐ Comptabilisation des provisions dans les comptes d'amortissement

☐ Compte d'attente de provision par défaut :

☒ Utilisation des types d'immobilisations association

☒ Utilisation des lieux géographiques établissement. (Par défaut)

Nombre de niveaux de lieux géographiques : 1

Paramétrage par défaut (Association)

Mode de calcul	Année p
Automat. de la numérotation	Compteur
Génération des écritures comptables	<input checked="" type="checkbox"/>
Gestion des provisions mensuelles	<input checked="" type="checkbox"/>
Compta. provisions ds Cpt. Amortissement	<input checked="" type="checkbox"/>
Cpte d'attente de provision (défaut)	<input type="checkbox"/>
Numéro de compte	
Compléter le numéro d'immobilisation par des zéros à gauche.	<input type="checkbox"/>

Modification

"Utilisation des paramètres de calcul personnalisés" : si la case n'est pas cochée, ce sont les paramètres généraux qui s'appliquent. Si elle est cochée, l'utilisateur peut décocher la génération des écritures comptables (déconseillé).

Le nombre de niveaux des lieux commence à 1 et se termine à 3. L'idée est de répondre à l'ensemble "Bâtiment - Etage - Pièce"

Le paramétrage section

Il n'est actif que sur un niveau établissement

LA SAUVEGARDE DE L'ENFANCE

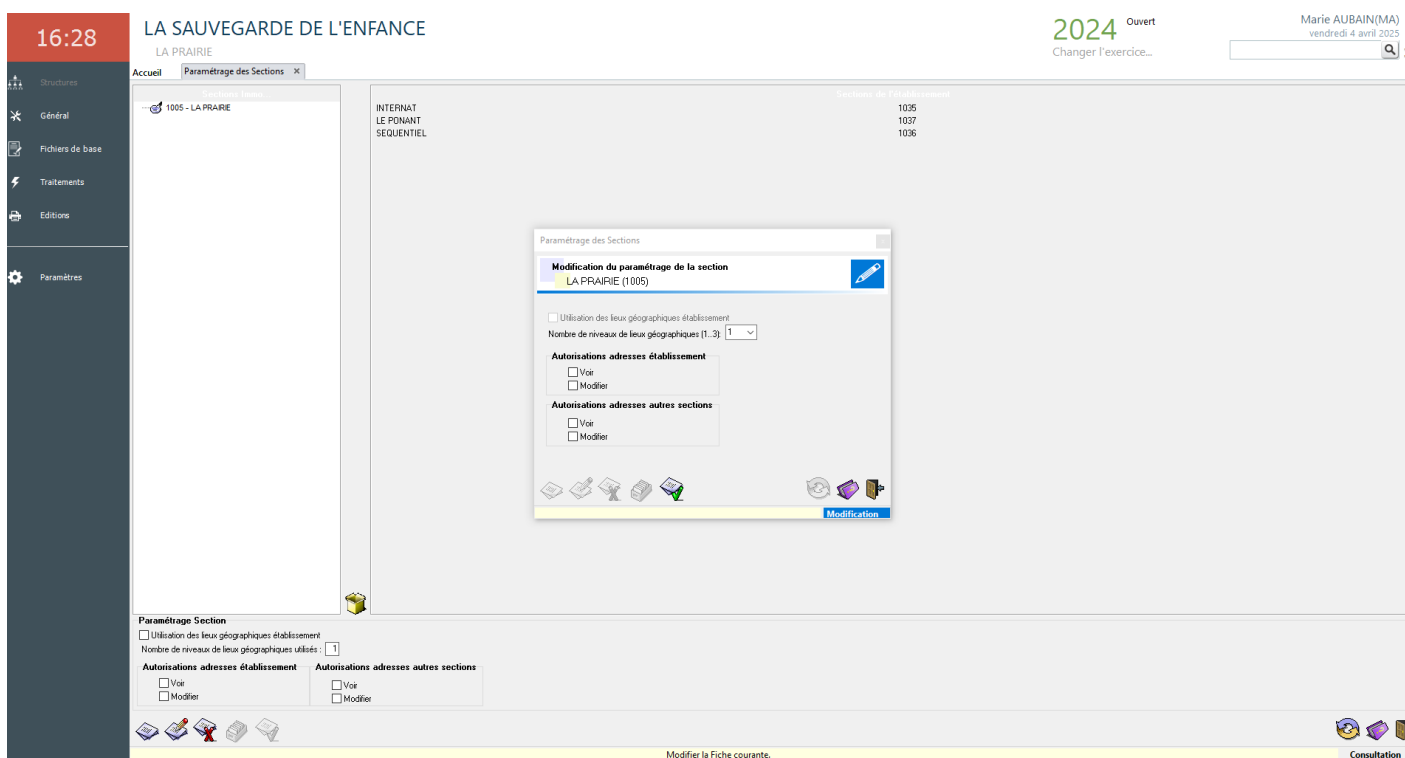
LA PRAIRIE

Présentation du menu "Général"



Il s'agit du 3ème bouton.

Il permet d'activer une ou plusieurs sections, de modifier le nombre de niveaux de lieux géographiques à gérer (de 1 à 3, par défaut 1) et de gérer les autorisations de visualisation et modification des adresses



Plus d'informations sur les lieux géographiques à l'adresse

A venir

Et sur la gestion des adresses à l'adresse :

A venir

Revision #10

Created 4 April 2025 13:02:38 by Jean François KERSERHO

Updated 9 April 2025 13:35:04 by Jean François KERSERHO