

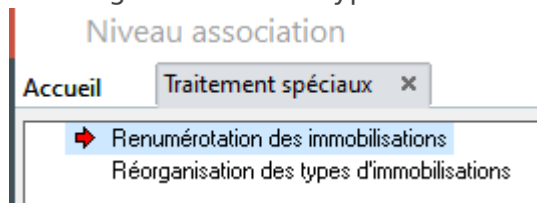
Les traitements spéciaux

Cette page est dédiée aux traitements spéciaux. Il est précisé dans la page de présentation des traitements que le menu interne des traitements spéciaux est différent selon le niveau sélectionné, association, établissement ou section.

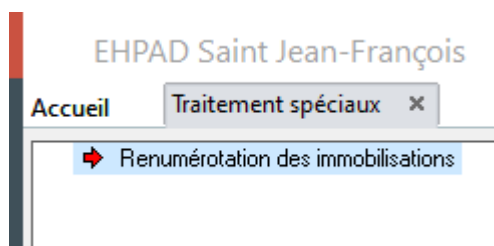
Ils sont représentés par l'icône  .

Au niveau "Association", ils sont au nombre de deux :

- La renumérotation des immobilisations
- La réorganisation des types d'immobilisations

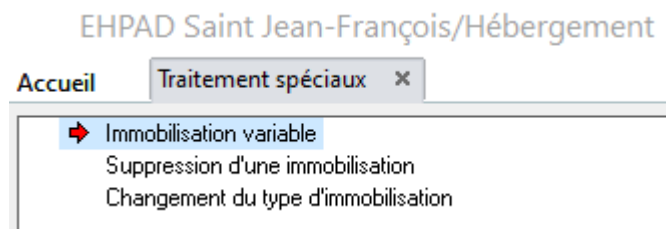


Au niveau "Etablissement", il n'y en a qu'un, la renumérotation des immobilisations :




Au niveau section, ils sont au nombre de trois :

- Immobilisation variable
- Suppression d'une immobilisation
- Changement du type d'immobilisation



La renumérotation des immobilisations

Elle consiste à modifier la numérotation automatique des immobilisations. Pour l'activer, il faut la sélectionner, elle est alors surlignée en bleu et cliquer sur le bouton  en bas à gauche.

La fenêtre de paramétrage est affichée et demande le choix de la nouvelle numérotation avec deux options actives ou grisées selon le choix déterminé : renuméroter les immobilisations actuelles et compléter par des zéros à gauche. Voir le tableau ci-dessous qui présente les cas :

Numérotation choisie	Renumérotation	Compléter par des zéros
Codification libre	Grisée	Active
Compteur	Active	Active
Année + Mois + Compteur	Active	Grisée
4 chiffres no compte + compteur	Active	Grisée
Année + compteur	Active	Grisée

Quel que soit le choix et les options cochées, le traitement s'exécute par le bouton 

Renumérotation des immobilisations

Ce traitement permet de renuméroter les immobilisations en fonction de différents critères :

- Compteur simple
- Année + Mois d'achat + compteur
- 4 premiers chiffres du N° de compte d'immobilisation + compteur
- Année + compteur

Paramètres actuels

Automatisation de la numérotation

☐ Compléter le numéro d'immobilisation par des zéros à gauche

Sections traitées

N°etablis...	Etablissement	N°Section	Section
P200	SESSAD de Montélimar	1020	SESSAD de Montélimar

Nouveaux paramètres

Automatisation de la numérotation

☐ Renuméroter les immobilisations actuelles

☐ Compléter le numéro d'immobilisation par des zéros à gauche



Pour plus d'informations sur la numérotation automatique, se référer à la page et au chapitre :

[https://wikiapp.heberg-eig.fr/books/immobilisations/page/le-parametrage-](https://wikiapp.heberg-eig.fr/books/immobilisations/page/le-parametrage-general#:~:text=automatisation%2Dde%2Dla-)

[general#:~:text=automatisation%2Dde%2Dla-](https://wikiapp.heberg-eig.fr/books/immobilisations/page/le-parametrage-general#:~:text=automatisation%2Dde%2Dla-)

[,Automatisation%20de%20la%20num%C3%A9rotation,-Les%20choix%20propos%C3%A9s](https://wikiapp.heberg-eig.fr/books/immobilisations/page/le-parametrage-general#:~:text=automatisation%2Dde%2Dla-)

La réorganisation des types d'immobilisations

Immobilisation variable

Rarement utilisée, cette option permet de "défiger" le tableau d'amortissement et d'en modifier le contenu. Le total amorti doit de toute façon être égal à la valeur d'achat.

