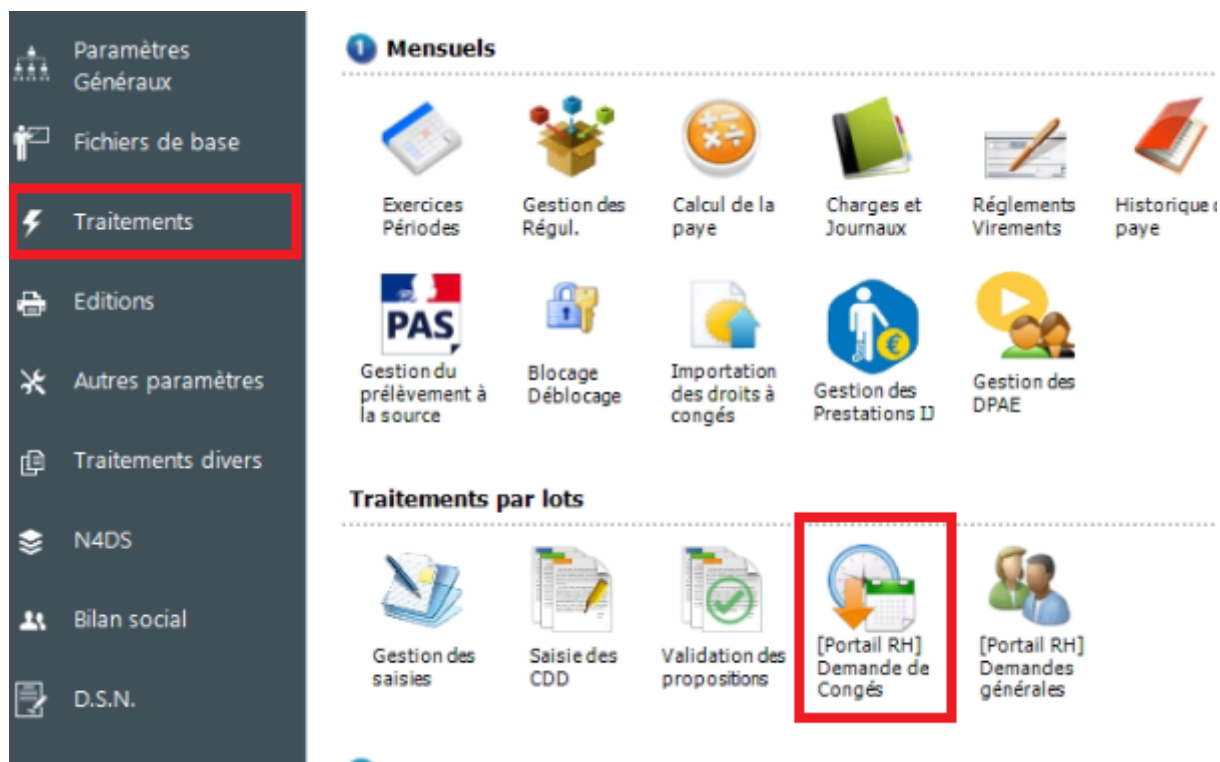


Intégration des demandes de congés

Intégration des données

Pour intégrer les demandes de congés faites depuis le portail, vous devez vous rendre dans la partie traitements du logiciel GRH, et sélectionner "[Portail RH] Demandes de congés".



Vous vous retrouverez sur l'écran d'intégration des congés.

Accueil

Traitement des demandes de congés (Ma RH)

Traitement des demandes de congés

Retour

☒ Tout sélectionner

☐ Ne rien sélectionner

Refuser...

☒ Motif de refus personnalisé

Exporter...

Personne				Contrat				Congés			Demande						P...	
Structure	Matricule	Nom	Prénom	Structure Ctr.	Numéro Ctr.	Emploi	Début Act.	Clos	Clôture	Alias Cg	Modèle	Début	Fin	Durée Jrs	Durée Hrs	Status	Commentaire	P...
<input checked="" type="checkbox"/>	ET97/SE98	034850	CHAVEZ	alison	ET97/SE98	1.1.0	Lead Développeur	01/02/2019	Non	RTT 10	Congés RTT (10 Jours / ...	15/04/2021	15/04/2021			Validée		A...
<input type="checkbox"/>	ET97/SE98	034850	CHAVEZ	alison	ET97/SE98	1.1.0	Lead Développeur	01/02/2019	Non	ANC	Congés d'ancienneté	14/04/2021	14/04/2021			Validée		C...
Total																		2 err.

En cliquant sur le bouton "Anomalies", vous aurez un écran dédié aux demandes présentant des anomalies. C'est à partir de cet écran qu'il faudra refuser les demandes qui comportent des anomalies. Il faudra alors renseigner un motif de refus. Pour revenir à l'écran principal, il faudra appuyer sur le bouton "Retour".

Afin d'intégrer les données, il vous faudra cocher sur les demandes que vous souhaitez intégrer, et confirmer l'intégration des données. La couleur de l'enregistrement changera pour les données intégrées.

Accueil


Traitement des demandes de congés (Ma RH) X

Traitement des demandes de congés

☐ Inclure les demandes non validées


☒ Exclure les prises anticipées


30/04/21


 Rafraîchir


☒ Tout sélectionner

☐ Ne rien sélectionner

 Intégrer

 Refuser

 Anomalies

 Exporter...

Personne				Contrat				Congés		Demande						P...		
Structure	Matricule	Nom	Prénom	Structure Ctr.	Numéro Ctr.	Emploi	Début Act.	Clos	Clôture	Alias Cg	Modèle	Début	Fin	Durée Jrs	Durée Hrs	Status	Commentaire	P...
<input type="checkbox"/>	ET97/SE98	034850	CHAVEZ	alison	ET97/SE98	1.1.0	Lead Développeur	01/02/2019	Non	RTT 10	Congés RTT (10 Jours / ...	26/04/2021	29/04/2021	4,00		Intégré		A...
<input type="checkbox"/>	ET97/SE98	032500	ELLJOIT	hector	ET97/SE98	1.1.0	Chef(fe) de Projet	05/06/2001	Non	RTT 10	Congés RTT (10 Jours / ...	12/04/2021	12/04/2021	1,00		Validée		C...

Erreur à l'intégration?

Vous pouvez annuler l'intégration des demandes **en cas d'erreur** en vous rendant dans la gestion des saisies et en supprimant la saisie correspondante.

Accueil Gestion des saisies X

Liste des saisies Utilisateur : [TOUS] Tous les utilisateurs

[EIG] Import Demande congés - Portail RH - crée le 08/10/2021

--	--	--	--	--	--	--	--	--	--	--	--	--	--	--	--	--	--	--

En cas de suppression de la saisie, les demandes concernées seront retirées de l'intégration, et il faudra recommencer l'intégration de ces dernières.

Revision #1

Created 8 October 2021 08:51:47 by Rayann RHARBAOUI

Updated 2 November 2022 11:04:45 by Rayann RHARBAOUI