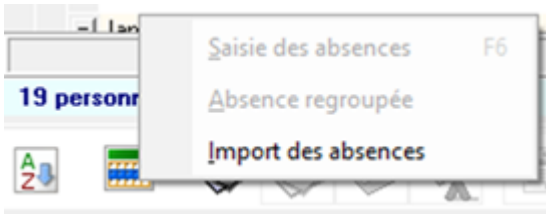


# Importation des absences en Facturation Prix de journée

## Accessibilité dans le module

L'import des absences est accessible depuis le bouton Saisie des absences de la saisie des factures :





## Enregistrement du tableau de correspondance

Import des absences

Période 54 : du 01/01/2025 au 31/01/2025

☐ Utiliser le tableau de correspondance déjà enregistré

Tableau de correspondance :   Enregistrer le tableau de correspondance

Absences à importer :   Lire les absences à importer

Lecture des motifs d'absence

Code	Code externe	Libellé	Facturé	Nb jour carence	Produit avant la carence	Produit après la carence	Nb jours arrêt
------	--------------	---------	---------	-----------------	--------------------------	--------------------------	----------------

1<sup>ère</sup> étape :

Il faut enregistrer un tableau de correspondance pour relier les motifs d'absence externes et ceux du prix de journée avant de commencer l'import des absences.

2<sup>ème</sup> étape :

Le contenu du tableau de correspondance attendu doit être au format soit .txt ou .csv

"CODEPJ";"CODEEXT"  
"0";"A"  
"1";"B"  
"2";"C"  
"3";"P"

- "CODEPJ" : le code de motif d'absence dans le prix de journée, texte limité à 1 caractère
- "CODEEXT" : le code de motif d'absence d'un logiciel tiers, texte limité à 1 caractère

Une fois qu'un tableau de correspondance est enregistré, la case Utiliser le tableau de correspondance déjà enregistré est cochée. Il convient de la décocher pour le mettre à jour.

## Affichage des motifs d'absence

Période 54 : du 01/01/2025 au 31/01/2025  
☒ Utiliser le tableau de correspondance déjà enregistré  
Tableau de correspondance :  Enregistrer le tableau de correspondance  
Absences à importer :  Lire les absences à importer

**Lecture des motifs d'absence**

Code	Code externe	Libellé	Facturé	Nb jour carence	Produit avant la carence	Produit après la carence	Nb jours arrêt
0	A	Absence normale	Non	0			30
1	B	Absence hôpital général	Oui	0	ABSENCE HOPITAL GENERAL	ABSENCE HOPITAL GENERAL	365
2	C	Absence hôpital psychiatrique	Oui	3	ABSENCE HOSPITAL PSYCHIATRIQUE		30
3	P	Test	Non	3			30

Après l'enregistrement du tableau de correspondance, nous pouvons consulter le détail des motifs d'absence.

## Lecture des absences à importer

Période 54 : du 01/01/2025 au 31/01/2025  
☒ Utiliser le tableau de correspondance déjà enregistré  
Tableau de correspondance :  Enregistrer le tableau de correspondance  
Absences à importer :  Lire les absences à importer

**Lecture des motifs d'absence**

Code	Code externe	Libellé	Facturé	Nb jour carence	Produit avant la carence	Produit après la carence	Nb jours arrêt
0	A	Absence normale	Non	0			30
1	B	Absence hôpital général	Oui	0	ABSENCE HOPITAL GENERAL	ABSENCE HOPITAL GENERAL	365
2	C	Absence hôpital psychiatrique	Oui	3	ABSENCE HOSPITAL PSYCHIATRIQUE		30
3	P	Test	Non	3			30

Le fichier d'absence attendu doit être au format soit .txt ou .csv

"ANNEE";"MOIS";"IDPERSONNE";"SECTION";"DETAIL"  
"2025";"1";"829ceeaa-de99-425e-9826-cf2aa7869a5d";"MO41";"PAAACCC"  
"2025";"1";"9188bee4-16f8-4245-9dad-c5d3c4c59a7b";"MO41";"CCCC"  
"2025";"1";"3b33e20f-82e2-45c5-9a42-10c0bb63e14d";"MO41";"--DDP"

- "ANNEE" et "MOIS" doivent correspondre à la période sélectionnée sur la saisie des factures
- "IDPERSONNE" doit correspondre à Réf Externe de la fiche personne, limité à 60 caractères.

**Saisie d'une nouvelle personne**

Nom : NOUVELLE PERSONNE

Prénom :

☐ Personne partagée sur plusieurs structures

Généralités | Responsable/Tuteur | Dossiers | Notes | Indicateurs

Adresse :

Code postal : Ville :

Email :

Sexe : Masculin Famille :

Nationalité : Française

Numéro d'entrée :

Code IODAS :

Réf Externe : 829ceaa-de99-425e-9826-cf2aa7863a5d

☒ Personne à prendre en compte dans les statistiques

Naissance

Date : / / 19 Rang : 1

Code postal : Ville :

- "SECTION" doit correspondre à l'alias de la section en cours
- "DETAIL" doit être une chaîne de caractères dont la longueur correspond au nombre de jour de "ANNEE" et "MOIS".
- ESPACE : une journée de présence
- TIRE : une journée non significative
- LETTRE : le code du motif d'absence correspondant

## Validation de l'import des absences

Le bouton Valider est verrouillé tant qu'il y a des erreurs dans le fichier d'absence.

Import des absences

Période 54 : du 01/01/2025 au 31/01/2025

☒ Utiliser le tableau de correspondance déjà enregistré

Tableau de correspondance :  Enregistrer le tableau de correspondance


Absences à importer :  Lire les absences à importer

**Lecture des motifs d'absence**

Code	Code externe	Libellé	Facturé	Nb jour carence	Produit avant la carence	Produit après la carence	Nb jours arrêt
0	A	Absence normale	Non	0			30
1	B	Absence hôpital général	Oui	0	ABSENCE HOPITAL GENERAL	ABSENCE HOPITAL GENERAL	365
2	C	Absence hôpital psychiatrique	Oui	3	ABSENCE HOPITAL PSYCHIATRIQUE		30
3	P	Test	Non	3			30

**Lecture des absences à importer**

Usager	Année	Mois	Début d'absence	Fin d'absence	Code	Libelle	Prix de journée
Ligne 1 du fichier d'absence : Usager introuvable avec identifiant 829ceeaa-de99-425e-9826-cf2aa7863a5.							



Si les absences sont correctement lues, le bouton Valider est activé.

En fermant le module, les lignes de facture sont alors mises à jour.

Revision #1

Created 19 June 2025 07:58:23 by Hervé PETIT

Updated 19 June 2025 08:06:30 by Hervé PETIT