

Comptabilité

- [Compte administratif](#)
- [ERRD 2023](#)
- [EPRD Activité EHPAD](#)

Compte administratif

Version 2023 des classeurs CNSA

Nouvelle version #CA-2023# du classeur Compte administratif de la CNSA

Mise à jour de la liste déroulante des codes catégorie établissement (voir teleca)

Section d'investissement

Modifications de plusieurs libellés

Suppression comptes 228 229 dans les Emplois et Ressources

Charges et Produits en groupes fonctionnels (voir teleca)

Suppression de la ligne 789

Ajout des comptes 7891 / 78921 / 78922 / 7894 / 7895 / 7896

7891 Utilisations de fonds reportés

78921 Utilisations de fonds dédiés à l'investissement sur concours publics des entités gestionnaires d'ESSMS

78922 Utilisations de fonds dédiés à l'exploitation sur concours publics

7894 Utilisations de fonds dédiés sur subventions d'exploitation

7895 Utilisations de fonds dédiés sur contributions financières d'autres organismes

7896 Utilisations de fonds dédiés sur ressources liées à la générosité du public

Tableau des effectifs

Personnel Enseignement et socio-éducatif

Ajout "Agent de service affecté aux fonctions de blanchissage, nettoyage et service repas"

Personnel médical

Ajout "Préparateur en pharmacie"

Le classeur Annexe 8 Bilan financier est inchangé

Version 2023 des classeurs teleca

Le classeur teleca enfance et adulte 2023 suit les évolutions du modèles CNSA avec cependant quelques différences :

La liste des catégories établissement propose plus de lignes, en conséquence la sélection de ces catégories ne sera pas mise à jour dans le classeur CNSA.

Dans les tableaux des effectifs et des rémunération, la catégorie ENSEIGNEMENT ET SOCIO-EDUCATIF ajoute une nouvelle ligne Assistant(e) familial(e)

L'exportation des données pour l'onglet Bilan comptable non lucratif nécessite l'établissement des liaison entre le modèle teleca et le modèle décret 2003.

Le classeur teleca EHPAD est mis à jour pour 2023 , il n'avait pas évolué depuis plusieurs années.

Nomenclature Groupes Fonctionnel EHPAD spécifique pour le Groupe I des produits de la tarification.

GROUPE I : PRODUITS DE LA TARIFICATION	
731	Produits à la charge de l'assurance maladie (hors EHPAD) (autres que c/731224 et c/7312132)
731224 / 7312132	Prise en charge au titre des dispositions de l'article L. 242-4 du CASF (prix de journée)
732	Produits à la charge de l'Etat
733	Produits à la charge du département (hors EHPAD) (autres que c/733222)
733222	Prise en charge au titre des dispositions de l'article L. 242-4 du CASF
734	Produits à la charge de l'utilisateur (hors EHPAD)
735	Produits des EHPAD - Secteur des personnes âgées
7351	dont produits à la charge de l'assurance maladie (sauf 7351125)
7351125	dont part forfait journalier relatif aux frais de transport en accueil de jour
7352	dont produits à la charge du département (sauf 7352121, 7352122 et 7352282)
7352121	dont part issue du résultat de l'équation tarifaire dépendance (c/7352121)
7352122	dont part issue des financements complémentaires "dépendance" (c/7352122)
7352282	dont autres tarifs journaliers (part afférente à la dépendance)
7353	dont produits à la charge de l'utilisateur (sauf 73532)
73532	dont part afférente à la dépendance (hébergement permanent)
7358	dont produits à la charge d'autres financeurs
738	Produits à la charge d'autres financeurs

L'absence de ces lignes de la nomenclature 2024 a pour conséquence de ne pas pouvoir générer le classeur teleca EHPAD avec les valeurs correctes.

Cependant leur présence va générer un écart de valeurs lors du contrôle du classeur effectué en fin de génération pour le classeur CNSA si des valeurs sont renseignées pour la ligne des comptes 735.

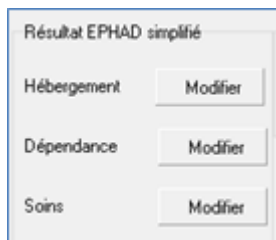
Les établissements non EHPAD ne sont pas concernés par ce problème éventuel.

La nomenclature Groupes Fonctionnels de référence EIG est modifiée avec ces lignes.

Pour créer une nomenclature conforme il faut effectuer une duplication de cette nomenclature de référence 2024 nommée 'Groupes fonctionnels (EIG 2024) '.

Les résultats de l'exercice doivent être renseignés par section hébergement ; dépendance ; soins

Ces données doivent être renseignés dans la gestion du compte administratif EHPAD



Résultat EPHAD simplifié	
Hébergement	<input type="button" value="Modifier"/>
Dépendance	<input type="button" value="Modifier"/>
Soins	<input type="button" value="Modifier"/>

Tableaux des effectifs et des rémunérations

Présentation avec 3 colonnes ETP par section hébergement ; dépendance ; soins

Les valeurs uniques pour ces tableaux sont affectées sur la colonne hébergement.

ERRD 2023

Version 2023 des classeurs CNSA

	version
ERRD_annexe8__complet.xls	#ERRDHA-2023-01#
ERRD_Annexe9e-9g_presentation_tarifaire.xls	#AERRDFIN-2023-01#
ERRD_annexe9h-9j_TER.xls	#AERRDEFF-2023-01#
ERRD_Annexe3_Bilan_comptable_PNL.xls	#AERRDBCN-2023-01#
ERRD_annexe9a-9d_activite_realisee.xls changement	#AERRDACT-2022-01# pas de

ERRD Annexe 3 Bilan

Arrêté du 15 décembre 2020 modifiant des modèles de documents prévus au chapitre IV du titre I er du livre III du code de l'action sociale et des familles NOR : **SSAA2030779A**

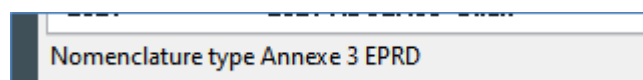
Nouvelle obligation de générer un Bilan comptable par FINESS (sauf les établissements sans FINESS).

Un tableau détaillé des comptes de liaison par bénéficiaires ou origines pour chaque FINESS est à renseigner.

Bilan comptable

Ce classeur impose l'utilisation d'une nouvelle nomenclature dont la structure ne doit pas être modifiée pour garantir la pertinence des données lors de la génération du classeur.

Un nouveau type de nomenclature est ajouté dans l'écran des gestion des nomenclatures de bilan.



Une nomenclature de référence est créée avec toutes les lignes définies par le classeur officiel.

Dans cette nouvelle nomenclature sont présentes deux lignes « dont » qui ne sont pas totalisées

dont avances et acomptes versés sur commandes

Fournisseurs débiteurs
Fournisseurs débiteurs
4091 Fournisseurs - Avances et acomptes versés sur commandes
dont avances et acomptes versés sur commandes

dont écart de réévaluation sur biens avec droit de reprise

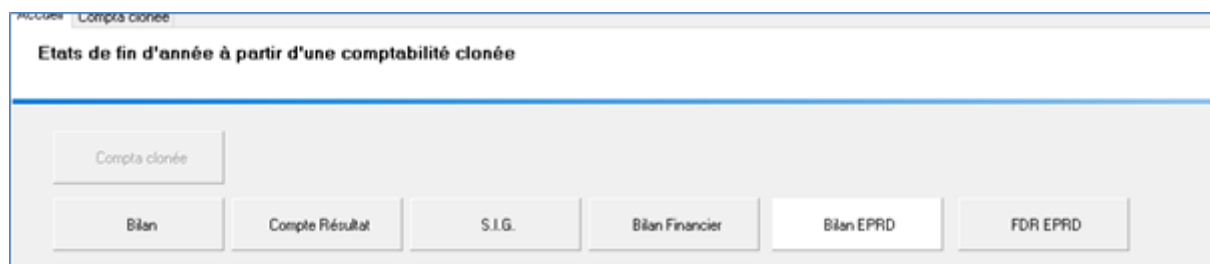
Fonds associatifs avec droit de reprise
Fonds associatifs avec droit de reprise
Ecart de réévaluation
dont écart de réévaluation sur biens avec droit de reprise

Les postes du Fonds propres au Passif sont détaillés et nécessitent de renseigner les comptes qui seront à totaliser dans les différentes lignes des postes du bilan.

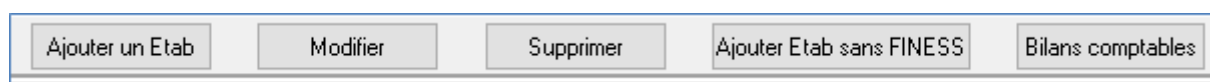
Passif
Fonds propres
Fonds associatifs sans droit de reprise
Fonds associatifs sans droit de reprise
Fonds associatifs avec droit de reprise
Fonds associatifs avec droit de reprise
Ecart de réévaluation
dont écart de réévaluation sur biens avec droit de reprise
Réserves
Réserves (hors réserves des ESSMS sous gestion contrôlée)
Excédents et réserves affectés à l'investissement
Réserves de compensation des déficits
Réserves de compensation des charges d'amortissement
Excédents affectés à la couverture du BFR
Autres réserves
Report à nouveau
Report à nouveau hors activités sociales ou médico-sociales
Report à nouveau des activités sociales ou médico-sociales non contrôlées
Report à nouveau des activités S/MS sous gestion contrôlée (hors charges rejetées)
Dépenses refusées ou non opposables aux tiers financeurs
Charges des activités S/MS dont la prise en compte est différée
Résultats hors activités sociales ou médico-sociales
Résultats des activités sociales ou médico-sociales non contrôlées
Résultats des activités sociales ou médico-sociales sous gestion contrôlée
Subventions d'investissement
Provisions réglementées
Provisions réglementées pour couverture du besoin en fonds de roulement
Provisions réglementées relatives aux immobilisations
Provisions réglementées relatives aux autres éléments d'actif
Amortissements dérogatoires
Autres provisions réglementées
Droits de l'affectant ou du remettant

Le bilan créé avec cette nomenclature pourra ensuite être sélectionné dans la gestion de l'ERRD et les valeurs seront utilisées pour la création du classeur Annexe 3 de l'ERRD.

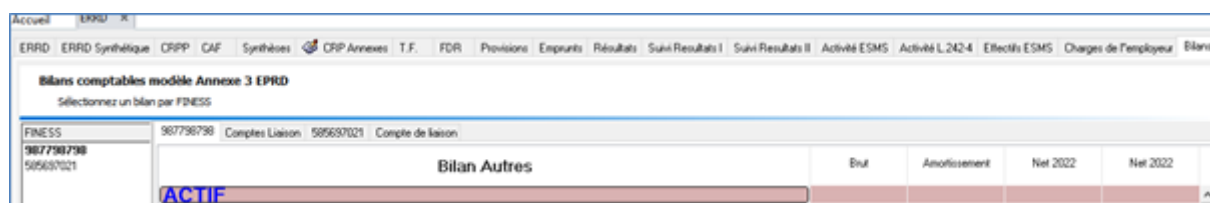
Dans l'écran de gestion des états de fin d'année un bouton Bilan ERRD permet de générer et de sauvegarder le bilan qui utilise cette nomenclature et compatible avec le classeur CNSA.



Dans la gestion de l'ERRD l'accès aux écrans de sélection des bilans pour chaque FINESS se fait depuis l'écran principal en cliquant sur le bouton Bilans comptables.

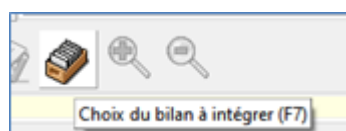


Un nouvel onglet est affiché qui présente pour chaque FINESS de l'ERRD le bilan et le tableau des comptes de liaison.



Le bilan sélectionné pour chaque FINESS est affiché dans l'onglet correspondant.

La sélection du bilan du FINESS se fait par le bouton



Les bilans existants pour les structures autorisées ou pour les profils de regroupement qui sont avec une nomenclature de type ERRD sont proposés à la sélection.

Le choix effectué par l'utilisateur est sauvegardé de manière à recharger les données du bilan à la prochaine ouverture de l'ERRD.

En conséquence ce sera toujours la dernière version du bilan qui a été sélectionné qui sera utilisée.

Tableau des comptes de liaison

Raison sociale :	AAAAA
FINESS ET :	987798798

Détail des comptes de liaison de l'ESSMS



Comptes de liaison	Montant figurant au bilan comptable de l'ESSMS (1)	Bénéficiaires ou origine des financements (1)		
		Siège social (2)	585697021	Total ESSMS (3)
Investissement (montant brut inscrit à l'actif)			0,00 €	0,00 €
Exploitation (montant brut inscrit à l'actif)	732 154,25 €		0,00 €	0,00 €
Trésorerie (montant brut inscrit à l'actif)			0,00 €	0,00 €
Investissement (inscrit au passif)			0,00 €	0,00 €
Exploitation (inscrit au passif)	14 345,74 €		0,00 €	0,00 €
Trésorerie (inscrit au passif)			0,00 €	0,00 €

Ce tableau comporte 6 lignes qui doivent détailler les montants au bilan des mouvements à l'Actif et au Passif des comptes de liaison par nature : Investissement, Exploitation, Trésorerie.

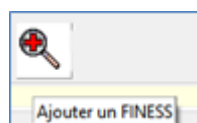
Les montants vers ou depuis le Siège social et les FINESS pour lesquels des flux existent pour l'exercice doivent être renseignés.

La colonne Siège social est créée automatiquement les FINESS suivants doivent être renseignés.

Comptes de liaison	Montant au bilan	Bénéficiaire / Origine		Total ESSMS
		Siège	-	
Investissement (montant brut inscrit à l'actif)	0,00	0,00	0,00	0,00
Exploitation (montant brut inscrit à l'actif)	732 154,25	0,00	0,00	0,00
Trésorerie (montant brut inscrit à l'actif)	0,00	0,00	0,00	0,00
Investissement (inscrit au passif)	0,00	0,00	0,00	0,00
Exploitation (inscrit au passif)	14 345,74	0,00	0,00	0,00
Trésorerie (inscrit au passif)	0,00	0,00	0,00	0,00

Les cellules sont accessibles en saisie.

L'ajout d'un FINESS s'effectue en cliquant sur le bouton



L'écran qui est affiché permet de saisir le code FINESS et de sélectionner les structures Etab/Sections correspondants.

La sélection des structures est nécessaire pour utiliser la fonctionnalité d'initialisation des valeurs.

Nouveau FINESS : 625300222

Etablissement	Section
<input type="checkbox"/> ET01	Siège Social
<input type="checkbox"/> 1001	Siège Social
<input type="checkbox"/> 1041	
<input type="checkbox"/> 1081	
<input checked="" type="checkbox"/> ET02	
<input type="checkbox"/> 1002	
<input type="checkbox"/> 1015	
<input type="checkbox"/> 1042	
<input type="checkbox"/> 1055	
<input type="checkbox"/> 1085	
<input type="checkbox"/> ET03	
<input type="checkbox"/> 1003	
<input type="checkbox"/> 1031	
<input type="checkbox"/> 1032	

Valider Fermer

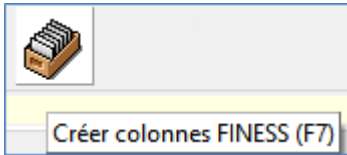
Suite à la validation la colonne du FINESS est ajoutée au tableau.

Montant au bilan	Bénéficiaire / Origine	
	Siège	625300222
0,00	0,00	0,00
0,00	0,00	0,00
0,00	0,00	0,00
0,00	0,00	0,00
0,00	0,00	0,00
0,00	0,00	0,00

La colonne Siège social est créée sans code FINESS ni sélection de structure dans la base.

Pour pouvoir utiliser l'initialisation des données, la sélection de la structure correspondante doit être effectuée.

Il est également possible de créer en une seule fois les colonnes pour les FINESS qui ont été définis dans l'ERRD ; les FINESS créés pour lesquels il n'y a pas de flux de comptes de liaison à renseigner pourront ensuite être supprimées.



Les FINESS pour lesquels la colonne existe déjà dans le tableau ne sont pas proposés dans cette liste.

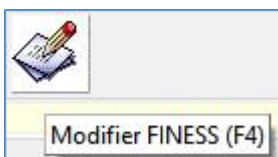
Ajouter plusieurs FINESS Comptes 18

Etablissement	Nouveau FINESS	Sélectionné
ET02 1002	262782723	<input checked="" type="checkbox"/>
ET02 1015	262228489	<input checked="" type="checkbox"/>
ET03 1003	262782222	<input checked="" type="checkbox"/>
ET03 1038	262224789	<input checked="" type="checkbox"/>
ET04 1004	262787655	<input checked="" type="checkbox"/>
ET08 1008	262782297	<input checked="" type="checkbox"/>
ET11 1011	262786229	<input checked="" type="checkbox"/>
ET12 1012	262786797	<input checked="" type="checkbox"/>
ET05 1005	262822679	<input checked="" type="checkbox"/>
ET06 1006	262782238	<input checked="" type="checkbox"/>
ET06 1062	262793942	<input checked="" type="checkbox"/>
ET18 1018	262227779	<input checked="" type="checkbox"/>
ET16 0000	262784279	<input checked="" type="checkbox"/>

Chaque FINESS est sélectionné par défaut et peut être désélectionné.

Suite à la validation les colonnes des FINESS sont ajoutées au tableau.

La modification d'un FINESS se fait en sélectionnant une cellule de la colonne et en cliquant sur le bouton



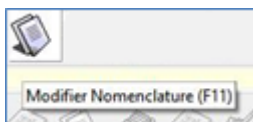
Initialisation des valeurs

A cet effet il est nécessaire de pouvoir identifier les comptes correspondants à chaque ligne en fonction de sa nature et de sa présence à l'actif ou au passif.

Une nomenclature des comptes est définie par défaut et indique pour chaque ligne les comptes concernés.

Les lignes 1 2 3 à l'actif traitent les montants débiteurs et les lignes 4 5 6 au passif traitent les montants créditeurs.

L'accès à la nomenclature se fait par le bouton



Nomenclature pour le tableau des comptes de liaison ERRD

Comptes de liaison	Détail de la ligne
Investissement (montant brut inscrit à l'actif) Exploitation (montant brut inscrit à l'actif) Trésorerie (montant brut inscrit à l'actif) Investissement (montant brut inscrit au passif) Exploitation (montant brut inscrit au passif) Trésorerie (montant brut inscrit au passif)	<p>Intitulé : <input type="text" value="Exploitation (montant brut inscrit à l'actif)"/></p> <p>Comptes inclus : <input type="text"/> <input type="button" value="Ajouter"/> <input type="button" value="Supprimer"/></p> <div><div>184 181</div></div>

Pour chaque ligne, les racines de comptes à traiter sont renseignées.

La validation des saisies effectue une sauvegarde des lignes de la nomenclature.

Cette nomenclature est partagée par tous les FINESS de l'ERRD en cours.



Ce bouton permet d'effectuer l'initialisation des montants des lignes pour chaque FINESS.

Initialiser les FINESS

☐ Initialiser la colonne Bilan

Etablissement	FINESS	Sélectionné
ET02 1015	262228489	<input checked="" type="checkbox"/>
ET03 1032	262279367	<input checked="" type="checkbox"/>
ET03 1038	262224789	<input checked="" type="checkbox"/>
ET04 1004	262787655	<input checked="" type="checkbox"/>
ET08 1008	262782297	<input checked="" type="checkbox"/>
ET11 1011	262786229	<input checked="" type="checkbox"/>
ET12 1012	262786797	<input checked="" type="checkbox"/>
ET05 1005	262822679	<input checked="" type="checkbox"/>
ET06 1006	262782238	<input checked="" type="checkbox"/>
ET18 1018	262227779	<input checked="" type="checkbox"/>

Visualiser
Valider
Fermer

Les FINESS à initialiser sont sélectionnés par la case à cocher correspondante.

Il est possible d'effectuer l'initialisation des données de la colonne Bilan de l'ESSMS en cochant la case « Initialiser la colonne Bilan ».

Les lignes seront initialisées depuis le détail par compte du bilan comptable choisi pour le FINESS.

La validation de cet écran effectue l'initialisation des FINESS sélectionnés.

Le bouton **Visualiser** permet de lister le détail des comptes pour chaque ligne et pour chaque FINESS.

Détail des comptes par FINESS
✓ Valider
✗ Annuler

FINESS					
Compte	Etab/Section	Dest Etab/Section	Orig Etab/Section	Montant	
262279367					
Exploitation (montant brut inscrit à l'actif)					
--> 1811003000	ET03/1003	ET03/1032		801 231,42	
262224789					
Exploitation (montant brut inscrit à l'actif)					
--> 1811003000	ET03/1003	ET03/1038		407 808,96	
262787655					
262782297					
262786229					
262786797					
262822679					
262782238					

Seules les lignes avec des montants sont affichées dans ce tableau.

La fermeture par le bouton Valider ou Annuler ferme l'écran, les données ne sont pas initialisées suite à la fermeture de cet écran.

EPRD Activité EHPAD

Les tableaux Activité des établissements EHPAD sont détaillés pour trois catégories :

I.- Activité prévisionnelle relative aux places d'hébergement permanent des EHPAD (et PUV bénéficiant d'une tarification ternaire)

II.- Activité prévisionnelle relative aux hébergements temporaires (activité autonome ou activité rattachée à un EHPAD)

III.- Activité prévisionnelle relative aux accueils de jour autonomes ou rattachés à un EHPAD (et PUV bénéficiant d'une tarification dérogatoire)

Les onglets Temporaires et Accueil de jour sont ajoutés dans l'application EIG.

ANNEXE 4A: ACTIVITE PREVISIONNELLE DES ETABLISSE	
Les données sont initialisées depuis les annexes BP EHPAD	
Permanent	Temporaire
Accueil de Jour	
Nombre de places	
Rappel de l'activité théorique	
Amplitude d'ouverture sur l'année considérée	
Hébergements temporaires	

Permanent	Temporaire	Accueil de Jour
Nombre de places		
Rappel de l'activité théorique		
Amplitude d'ouverture sur l'année considérée		
Accueil de jour		

L'initialisation des données effectue la reprise des données des colonnes exercices précédents à partir des valeurs de l'EPRD N-1.

Initialiser les valeurs

depuis EPRD N-1 (colonnes N-4 à N-1)

☐ Hébergement Permanent

☐ Hébergement Temporaire

☐ Accueil de Jour