


# Modifier la ventilation d'un poste réalisé dans le C.B.S.

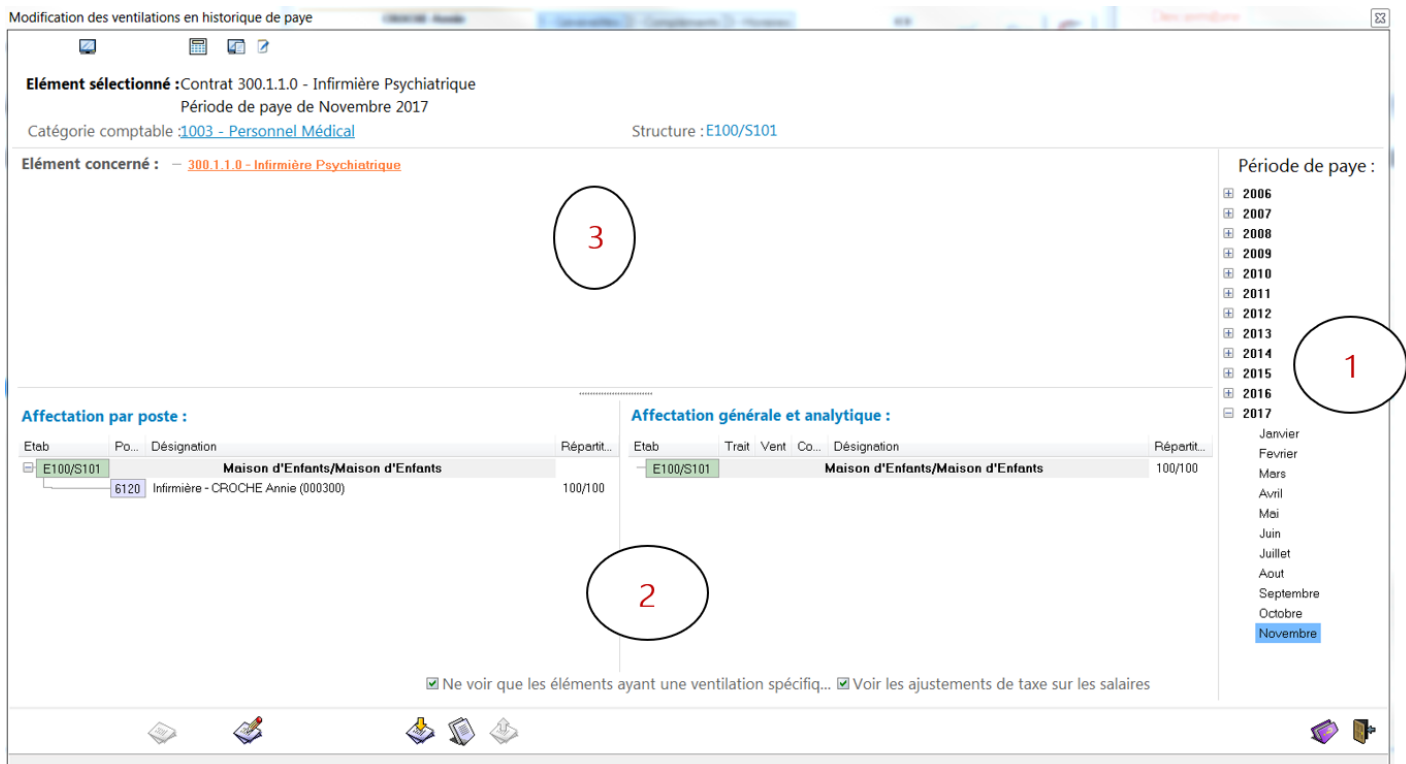
But

Pouvoir modifier rétroactivement la ventilation d'un poste dans le contrôle budgétaire des salaires.

## Fonctionnement

Il faut accéder à l'historique des ventilations. Celle-ci se situe dans chaque fiche contractuelle et est accessible par le bouton .

Une fois activé, la fenêtre suivante apparaît composée de 3 parties :



Modification des ventilations en historique de paye

**Élément sélectionné** : Contrat 300.1.1.0 - Infirmière Psychiatrique  
Période de paye de Novembre 2017  
Catégorie comptable :1003 - Personnel Médical Structure : E100/S101

**Élément concerné** : - 300.1.1.0 - Infirmière Psychiatrique

**Période de paye :**

- 2006
- 2007
- 2008
- 2009
- 2010
- 2011
- 2012
- 2013
- 2014
- 2015
- 2016
- 2017

Janvier  
Fevrier  
Mars  
Avril  
Mai  
Juin  
Juillet  
Aout  
Septembre  
Octobre  
Novembre

**Affectation par poste :**

Etab	Po...	Désignation	Répartit...
E100/S101	6120	Infirmière - CROCHE Annie (000300)	100/100

**Affectation générale et analytique :**

Etab	Trait	Vent	Co...	Désignation	Répartit...
E100/S101				Maison d'Enfants/Maison d'Enfants	100/100

Ne voir que les éléments ayant une ventilation spécifique...  Voir les ajustements de taxe sur les salaires


Partie 1 :

Le calendrier des payes échues est affiché. Par défaut, le programme affiche la ventilation du dernier mois de l'exercice en cours.

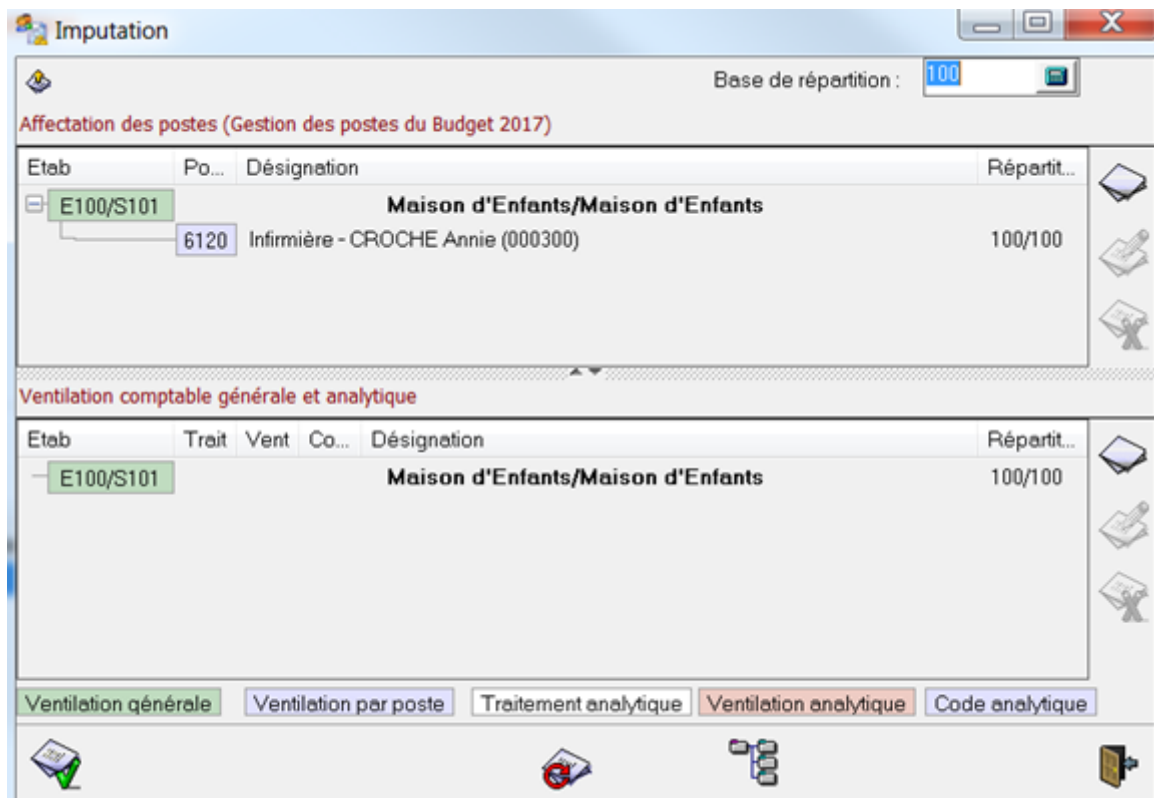
Les ventilations sont enregistrées mensuellement. Ce qui fait qu'une personne peut avoir 12 ventilations différentes sur l'année.

Pour intervenir sur une ventilation, il convient d'abord de sélectionner le mois à modifier.

## Partie 2 :

Est affiché le détail de la ventilation pour le mois sélectionné. La modification est activée par le bouton .

Le contenu s'affiche, identique au pavé 10 Comptabilisation de la fiche ; le fonctionnement est identique :



The screenshot shows the 'Imputation' window with the following data:

Etab	Po...	Désignation	Répartit...
E100/S101	6120	Maison d'Enfants/Maison d'Enfants Infirmière - CROCHE Annie (000300)	100/100

Etab	Trait	Vent	Co...	Désignation	Répartit...
E100/S101				Maison d'Enfants/Maison d'Enfants	100/100

Buttons at the bottom: Ventilation générale, Ventilation par poste, Traitement analytique, Ventilation analytique, Code analytique.

La partie concernant le contrôle budgétaire des salaires est celle du haut « Affectation des postes (Gestion des postes du budget NNNN) ». La partie du bas concerne les comptabilités générale et analytique.

L'établissement/section doit être le même dans les 2 parties sinon il y aura un écart entre le contrôle budgétaire des salaires et la comptabilité.

## Partie 3 :

Sont affichés, ici, les éléments de paye ayant une ventilation différenciée qui déroge à la ventilation du contrat. Ils est possible de visualiser tous les éléments en décochant la case « Ne voir que les éléments ayant une ventilation spécifique ».

Les ajustements de taxe sur salaires générés automatiquement par le programme de calcul et édition des charges et journaux apparaissent également dans cette partie. Il est possible de les masquer en décochant la seconde case « Voir les ajustements de taxe sur les salaires ».

#### Remarques

1. Une modification de ventilation ne se reporte pas automatiquement dans le C.B.S. Il est obligatoire de recalculer celui-ci afin qu'elle soit prise en compte.
2. La modification décrite ici concerne les ventilations rétroactives. Elle n'influence en rien les calculs à venir pour les mois restants jusqu'à décembre.

Si la ventilation doit également s'appliquer jusqu'à la fin de l'année, il convient de modifier le contenu du pavé 10 Comptabilisation de la fiche contractuelle, ligne Imputations.

---

Revision #1

Created 20 December 2021 10:44:15 by Valéry HUMEZ

Updated 20 December 2021 10:48:10 by Valéry HUMEZ