

Gestionnaire de régime

- Gestion des régimes de cotisations
- Codification des régimes

Gestion des régimes de cotisations

Dans le cadre de l'intégration des obligations légales concernant la DSN, la gestion des régimes de cotisations a été entièrement modifiée.

Outre le fait de permettre la saisie des zones manquantes (CTP, Qualifiant, base assujettie...etc), cet écran offre des mécanismes de filtrage et de recherche.

L'écran principal :

Cet écran reprend les mêmes principes que dans l'écran précédent pour l'affichage des cotisations :

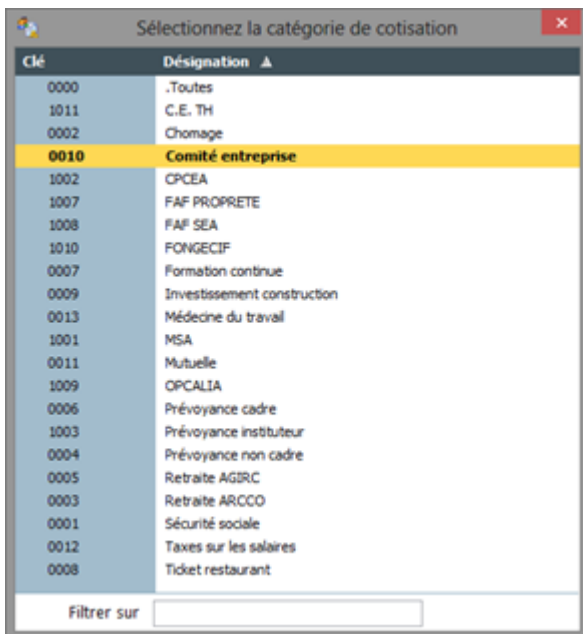
- Identification de la cotisation via son alias et sa désignation
- Regroupement des cotisations par catégorie de cotisation et par type de base.
- La partie gauche de l'écran est réservée à l'identification des cotisations alors que la partie droite contient le récapitulatif des affectations par régime.

Alias	Désignation	CTP	Q	DSN	Taux Solidarité	Taux Emplo...	_H_C	_H_AP	_H_BC	_CPRO	_ID	_H_TH	_H_CA	_CEA	_PDM
Sécurité sociale															
Sur la totalité du Brut															
ACCIDENT	Accident du travail	100	A		0,000	{ E = mc ² }									
_ACCIDENT_CA	Accident du travail				0,000	{ E = mc ² }									
ALLIANCE	Allocation familiale	430	A		0,000	5,250									
SOLIDARITE	Contribution Solidarité Autonomie	100	A		0,000	0,300									
FNAL	FNAL sur Totalité	236	A		0,000	0,500									
FNAL_GS	FNAL_GS	937	A		0,000	0,300									
MALADIE	Maladie	100	A		0,750	12,800									
_MALADIE_TH	Maladie	122	A		1,000	19,800									
_MALADIE_FD	Maladie	112	A		0,750	12,800									
MALADIE_CA	Maladie contributifs actifs	100	A		1,000	0,300									
VIEILLESSE	Vieillesse	100	A		0,250	1,750									
Limite Tranche A															
ASSEDEC_TRA	Assurance chômage sur tranche A	772	A		2,400	{ E = mc ² }									
_FNAL_TRA_MED	FNAL pluriannuel abatement 30%	336	A		0,000	0,470									

La navigation entre les cotisations et/ou les régimes peut être effectuée si bien au clavier (flèches) qu'avec la souris.

L'entête de l'écran donne accès aux fonctionnalités de filtrage des cotisations.

Sélection : [Type de base \(Toutes\) \[F11\]](#)
[Plus...](#) [Catégorie de cotisation \(Toutes\) \[F12\]](#)




En cliquant sur les liens « Type de base » et/ou « Catégorie de de cotisations » vous obtenez une liste similaire. Il vous suffit ensuite de sélectionner un élément en double-cliquant dessus ou en appuyant sur la touche entrée pour valider votre choix. La touche ESC vous permet d'annuler.

Vous allez rencontrer à plusieurs reprises ce genre de liste (ajout d'une nouvelle cotisation, recherche d'une cotisation, filtrage avancé...etc.). Elles fonctionnent toutes sur le même principe et offrent la possibilité de rechercher un élément soit par son code soit par son libellé en tapant directement au clavier la valeur recherchée.

Utilisez la touche « Suppr » pour effacer vos critères et afficher de nouveau l'ensemble des éléments de la liste.

Le lien « Plus... » disponible à gauche de l'entête vous permet d'afficher le panneau de filtrage avancé.



Son mode de fonctionnement est identique à la sélection par type de base ou catégorie de cotisation. A noter toutefois la présence d'un lien cliquable permettant de purger l'ensemble des filtres actifs.

La partie droite de l'entête offre quant à elle les options suivantes :

- Accès à la liste des régimes
- Affichage des cotisations affectées à un régime visible ou non.
- Affichage des cotisations non affectées.
- Affichage de toutes les cotisations pour les régimes visibles ou non.

Charger la liste des régimes...

Afficher les cotisations Si le régime est visible
affectées Non affectées Toutes

La barre de boutons située en bas de l'écran permet d'effectuer les actions de gestion des cotisations.

Les boutons ci-dessus permettent d'ajouter ou supprimer une cotisation.

Cotisations



L'ajout se fait par sélection d'une rubrique de cotisation dans une liste ne contenant que les rubriques non présentes dans la gestion des régimes.

Si une cotisation n'est pas présente dans la liste, pensez à consulter les cotisations non affectées.

La suppression attend une confirmation de la part de l'utilisateur pour être réalisée. Cette opération est définitive.

Le bouton suivant permet de charger l'écran de gestion permettant de définir les valeurs par défaut de chaque cotisation.

Valeurs par défaut



Une recherche rapide est disponible. Il vous suffit de cliquer sur ce bouton ou d'appuyer sur la touche « F3 » de votre clavier.

Le bouton « Imprimer » présent à droite de la barre de boutons lance l'impression de l'ensemble des régimes visibles.

La liste des cotisations et des affectations permet d'obtenir rapidement les informations les plus importantes mais vous permet aussi de définir les affectations par régime.

La figure ci-dessous indique comment lire les affectations par régime.

Alias	Désignation	CTP	Q	DSN	Taux Salarié	Taux Emplo...	_M_C	_H_AP	_H_BC	_CPRO	_I0	_H_TH	_H_CA	_CEA
Sécurité sociale														
Sur la totalité du Brut														
ACCIDENT	Accident du travail	100		A	0,000	(E = mc2)								
_ACCIDENT_CA	Accident du travail			P	0,000	(E = mc2)								
ALLOCFAM	Allocation familiale	430		A	0,000	5,250								
SOLIDARITE	Contribution Solidarité Autonomie	100		A	0,000	0,300								
FNAL	F.N.A.L. sur Totalité	236		A	0,000	0,500								
FNGS	F.N.G.S.	937		A	0,000	0,300								
MALADIE	Malade	100		A	0,750	12,800								
_MALADIETH	Malade	122		A	1,000	19,800								

Représente les affectations du régime indiqué par son alias (ici "_M_C")

Indique que la cotisation est affectée à ce régime et qu'elle utilise les valeurs par défaut.

Indique que l'affectation de cette cotisation pour ce régime comporte des modifications par rapport aux valeurs par défaut.

De plus, pour chaque zone contenant un code ou une illustration, une info-bulle apparaît lors du survol de la souris afin d'expliquer celle-ci.

_ACCIDENT_CA	Accident du travail			P	0,000	(E = mc2)
ALLOCFAM	Allocation familiale	430		A	0,000	5,250
SOLIDARITE	Contribution Solidarité Autonomie	100		A	0,000	0,300
FNAL	F.N.A.L. sur Totalité	236		A	0,000	0,500
FNGS	F.N.G.S.	937		A	0,000	0,300

COMPLEMENT COTISATION AF

Formule de calcul

Enfin le fait de cliquer sur les entêtes des colonnes « Alias », « Désignation », « CTP », « Q. » (Qualifiant), et « DSN » permet de trier la liste des cotisations sur les valeurs de la colonne.

Définir les affectations

Pour ajouter l'affectation d'une cotisation à un régime, il vous suffit de sélectionner cette cotisation et de double-cliquer sur la cellule du régime désiré. Vous pouvez aussi utiliser la touche « Espace ».

L'icône verte va alors apparaître. L'enregistrement est automatique et ne nécessite aucune autre intervention.

Pour retirer une affectation, double-cliquez sur son icône ou si la cellule est active appuyez sur la touche « Espace ». Un message de confirmation vous demandera de valider cette opération.

Les nouvelles affectations utilisent le paramétrage par défaut.

Définir les valeurs par défaut

Pour définir les valeurs à utiliser par défaut pour chaque cotisation, cliquez sur le bouton ci-contre

ou appuyez sur la touche « F5 » de votre clavier.

Valeurs par défaut



L'écran suivant va s'afficher.

The screenshot shows a software window titled 'Gestion du régime'. At the top, it indicates 'Régime sélectionné : Valeurs appliquées par défaut'. Below this, there are filters for 'Type de base (Toutes) (F11)' and 'Catégorie de cotisation (Toutes) (F12)'. The main area is a table with columns: 'Alias', 'Définition', 'DSR', 'Base', 'Taux Salarial', 'Taux Employeur', 'Code CTP', 'Quantité', 'Base Abs.', 'Comp. Ret.', 'Code Cotis.', 'Ref. Base.', and 'DGS'. The table lists various social security contributions such as 'Accident du travail', 'Allocation familiale', 'Maladie', and 'Vieillesse'. The row for 'Maladie' (code BC_BRUT_E) is highlighted in yellow, showing a base of 0,750, a salary rate of 12,800, and an employer rate of 112. The table also shows sub-totals for 'Autre Totalité' and 'Autre'.

Cet écran va se charger en reprenant les filtres actifs dans l'écran principal ainsi que le tri courant. La cotisation sélectionnée dans la vue synthétique sera elle aussi automatiquement reprise.

Là aussi, la navigation peut entièrement être effectuée au clavier.

En entête vous retrouvez les mêmes options de sélection et/ou filtrage.

L'ensemble des colonnes hors celles de taux peuvent être triées (clic gauche).

Une recherche rapide est aussi disponible (touche « F3 »).

Pour modifier une valeur, il vous suffit de double-cliquer sur la zone concernée ou d'appuyer sur la touche « Entrée ».

La colonne « Base » n'est pas modifiable à ce niveau.

Les zones grisées (colonnes de taux) ne sont pas modifiables car elles indiquent que la cotisation sélectionnée est seulement employeur ou seulement salariale.

Les zones de type formule ne sont pas modifiables.

Les zones munies d'une puce rouge indiquent que la modification n'est pas autorisée dans le gestionnaire de rubriques.

Lors de la saisie, des automatismes vont être enclenchés via le modèle de saisie des cotisations

présent dans la gestion des saisies (comme pour les modèles de contrats).

Par exemple, si vous sélectionnez le code CTP « 900 – TRANSPORT » la zone « Code cotisation » ne pourra contenir que la valeur « 226 – Assiette versement transport ».

Définir les valeurs d'un régime

La définition des valeurs spécifiques d'un régime se fait en double-cliquant sur l'entête de colonne de ce régime ou en appuyant sur la touche « F4 ».

L'écran de saisie est identique à celui des valeurs par défaut et présente juste quelques différences sur les zones saisissables qui sont :

- Possibilité de définir une base différenciée.
- Les zones de taux ne sont plus modifiables.

Un filtrage complémentaire est disponible en haut à droite de l'écran afin de ne consulter que les cotisations faisant l'objet d'une modification au regard des valeurs par défaut.

Si une cotisation comporte une modification de ce type, elle est identifiée par la couleur du texte qui est bleu et par l'icône ci-dessous (flèche rouge).

Sur la totalité du Brut								
ACCIDENT	Accident du travail	<input type="checkbox"/>	<input type="checkbox"/>	BC_BRUT_URSAFF	(E = mc 2)	100	Autre	
ALLOCFAM	Allocation familiale	<input checked="" type="checkbox"/>	<input type="checkbox"/>	BC_BRUT_URSAFF	5,250	430	Autre	
SOLIDARITE	Contribution Solidarité Autonomie	<input checked="" type="checkbox"/>	<input type="checkbox"/>	_BC_FNAL_CSA_...	0,300	100	Autre	
FNGS	F.N.G.S.	<input checked="" type="checkbox"/>	<input checked="" type="checkbox"/>	BC_FNGS	0,300	937	Autre	
MALADIE	Maladie	<input checked="" type="checkbox"/>	<input type="checkbox"/>	BC_BRUT_URSAFF	0,750	12,800	100	Autre
VIEILLESSE	Vieillesse	<input checked="" type="checkbox"/>	<input type="checkbox"/>	BC_BRUT_URSAFF	0,250	1,750	100	Autre

Si vous double-cliquez sur cette dernière (ou en appuyant sur la touche « Entrée ») vous avez la possibilité de réinitialiser sa codification à partir des valeurs par défaut.

Le contrôle de saisie issue de la saisie contrôlée spécifique aux régimes est bien sûr activé.

Si une zone est incorrecte (zone obligatoire et / ou valeur non autorisée) celle-ci apparaît sur fond rouge.

ACCIDENT	Accident du travail	<input type="checkbox"/>	<input type="checkbox"/>	BC_BRUT_URSAFF	(E = mc 2)	100	Autre
_ACCIDENT_CA	Accident du travail	<input checked="" type="checkbox"/>	<input checked="" type="checkbox"/>	BC_BRUT_UR...	(E = mc 2)		Plafonnée
ALLOCFAM	Allocation familiale	<input checked="" type="checkbox"/>	<input type="checkbox"/>	BC_BRUT_URSAFF	5,250	430	Autre
SOLIDARITE	Contribution Solidarité Autonomie	<input checked="" type="checkbox"/>	<input type="checkbox"/>	_BC_FNAL_CSA_...	0,300	100	Autre

Une info-bulle indique au survol de la souris la raison de l'anomalie.

Codification des régimes

La vérification de la codification des cotisations de la maille nominative se renforce. Certains clients ont pu recevoir des notifications de l'URSSAF leur indiquant que la somme des cotisations au niveau nominatif n'était pas égal à la somme des cotisations au niveau agrégés (hormis les CTP ne nécessitant pas de maille nominative).

Nous avons donc renforcé le contrôle dans la codification des régimes mais rendu plus simple en proposant les codes autorisés.


Principe

Proposer une codification qui respecte le guide URSSAF.

Guide qui a été mise à jour le 31/01/2023 (Guide Urssaf : comment déclarer et régulariser les cotisations Urssaf en DSN)

[Guide URSSAF version 4.2](#)



Utilisez le bouton  de contrôle du paramétrage DSN dans le menu Paramétrage DSN afin de vérifier la codification du gestionnaire de régime (Paramétrage par défaut et paramétrage des régimes)

Liste des CTP

Pour vous aider dans le choix d'un CTP, nous avons ajouté un bouton *Liste des CTP* à côté du bouton Charger liste de régimes qui affiche la liste des CTP avec le taux global plafonné et déplafonné et la liste des codes cotisations associées à ce CTP avec dans la mesure du possible le taux de la cotisation. Un regroupement par type de base permet de contrôler le total.

Accueil | Gestion des régimes | Liste des CTP x

CTP	Libellé	Tx Plaf.	Tx Déplaf.	Début	Fin	Format
080	RR IJSS DE BASE TAUX PLEIN	0,00	6,70	01/01/2021		E
081	RR IJSS COMPLEMENTAIRE TX PLEIN	0,00	8,80	01/01/2021		E
100	RG CAS GENERAL	15,45	13,05	01/01/2019		A
103	RG SANS AT DONT AUXILIAIRE PTT OU CL AL	15,25	22,60	01/01/2014	31/12/2014	E

Code base

Code Cotisation	Libellé	Taux
03		13,05
074	Cotisation allocation familiale	3,45
075	Cotisation assurance maladie	7,00
076	Cotisation assurance vieillesse	2,30
045	Cotisation Accident du travail	0,00
068	contribution solidarité autonomie	0,30
02		15,45
076	Cotisation assurance vieillesse	15,45
Total		28,50

Type des régimes

En fonction du type de régime, la codification des rubriques peut s'avérer différente.

Exemple :

Pour le régime apprenti, l'assiette est partagée entre le CTP 100 et le CTP 726 (la différence se situe au niveau du taux de cotisation vieillesse). Ainsi, la cotisation maladie sera codifiée en 999 (au lieu de 100) , la cotisation vieillesse en 100 (au lieu de 999) et la vieillesse exonérée (VIEILLESSE_APP et VIEIL_APP_TRA) en CTP 726.

MALADIE	Maladie	BC_BRUT_URSAFF	0,000	7,000	999	Autre	03			075	
CDT_EXCEP2018	Prime exceptionnelle 2018	BC_PEXCEPT2018	0,000		510	Autre	03				
ALLOCFAMCOMPNEG	Reduction allocation familiale bulletin ...	BC_BRUT_URSAFF		(E = mc 2)							
REGALLODC	Régularisation allocation familiale	BC_REG_ALLODC			430	Autre	03			102	
REGALLOCREDUIT	Régularisation allocation familiale taux...	BC_REG_ALLOCRE		(E = mc 2)	437	Plafonnée	03			102	
REGALLOCCOMP	Régularisation Complément AF bulleti...	BC_REG_ALLOCRE		1,800							
MALCOMP25NREG	Régularisation complément Maladie	BC_MALCOMP25		(E = mc 2)	637	Plafonnée	03			907	
VIEILLESSE	Vieillesse	BC_BRUT_APP	0,400	1,900	100	Autre	03			076	
VIEILLESSE_APP	Vieillesse apprenti plafonné exonéré	BC_BRUT_APP_PL		1,900	726	Autre	03			076	
Limité Tranche A											
VIEILLESSE_TRA	Vieillesse sur tranche A	BC_BRUT_APP	6,900	8,550	100	Plafonnée	02			076	
VIEIL_APP_TRA	Vieillesse TRA apprenti plafonné exon...	BC_BRUT_APP_PL		8,550	726	Plafonnée	02			076	
Autre											
AGCPURSSRENF	Allègement général RENFORCEE de ...	BC_AGCPURSSRENF		(E = mc 2)	668	Plafonnée	03	01	018		

Voilà pourquoi il est pratique de préciser pour chaque régime le type. Cela permet au programme de proposer la bonne codification en fonction du type de régime. Pour affecter un type de régime à un régime, cliquez sur le bouton *charger la liste des régimes* puis double-cliquez sur le régime et choisissez le type de régime.

La vérification s'appuie sur plusieurs fichiers de nomenclatures :

- CLOUD_DSN_CTP.csv est le fichier des CTP fourni par l'URSAFF
- CLOUD_GRH_DIDA.xlsx est le fichier d'équivalence CTP/Code cotisation, également fourni par l'URSAFF
- CLOUD_DSN_CODIFREGIME9999.xlsx est le fichier fourni par EIG qui comporte la codification conseillée des rubriques de cotisations EIG en fonction du type de régime.

Voici un exemple de la codification des régimes d'une association donnée.

Plus... Type de base (Toutes) [F11] Catégorie de cotisation (Toutes) [F12]

Alias	Désignation	DSN	Base	Taux Salarié	Taux Employe...	Code CTP	Qualifiant	Base Ass.	+Ass	Comp.Ba...	Code Exo.	Code Cot.	+Cot
Sécurité sociale													
Sur la totalité du Brut													
ACCIDENT	Accident du travail	✓	BC_BRUT_URSAFF		(E = mc 2)	999	Autre	03				045	✓
ALLOCFAM	Allocation familiale	✓	BC_BRUT_URSAFF		(E = mc 2)	430	Autre	03	✓			074	✓
ALLOCFAMPREDUIT	Allocation familiale Taux réduit	✓	BC_BRUT_URSAFF		(E = mc 2)	999	Autre	03				074	✓
ASSEDI	Assurance chômage sur brut	✓	BC_BRUT_ASS	0,000	(E = mc 2)	772	Autre	07	✓			040	✓
_ASSEDIC	Assurance chômage sur totalité	✓	BC_FNGS	0,000	0,000	772	Autre	07					
ALLOCFAMCOMP	Complément allocation familiale bulleti...	✓	BC_BRUT_URSAFF		(E = mc 2)								
MALCOMP25	Complément Maladie si salaire ...	✓	BC_MALCOMP25		(E = mc 2)	635	Autre	03				907	✓
SYNDICAT	Contribution au dialogue social	✓	BC_BRUT_URSAFF		0,016	027	Autre	03				100	✓
SOLIDARITE	Contribution Solidarité Autonomie	✓	BC_BRUT_URSAFF		0,300	999	Autre	03				068	✓
FNAL	F.N.A.L. en totalité	✓	BC_BRUT_URSAFF		0,500	236	Autre	03				049	✓
FNGS	FNGS	✓	BC_FNGS		0,150	937	Autre	03				048	✓
MALADIE	Maladie	✓	BC_BRUT_URSAFF	0,000	7,000	100	Autre	03	✓			075	✓
_MALADIEFD	Maladie fonctionnaire détaché	✓	BC_BRUT_URSAFF	0,000	6,200	172	Autre						
_COT_COVID	Prime exceptionnelle COVID	✓	_BC_BASECOVID	0,000		510	Autre						
ALLOCFAMCOMPNEG	Reduction allocation familiale bulletin...	✓	BC_BRUT_URSAFF		(E = mc 2)								
REGALLOC	Régularisation allocation familiale	✓	BC_REG_ALLOC		(E = mc 2)	430	Autre	03				102	✓
REGALLOCREDUIT	Régularisation allocation familiale taux...	✓	BC_REG_ALLOCRE		(E = mc 2)	437	Plafonnée	03				102	✓
REGALLOCCOMP	Régularisation Complément AF bulleti...	✓	BC_REG_ALLOCRE		1,800								
MALCOMP25NREG	Régularisation complément Maladie	✓	BC_MALCOMP25		(E = mc 2)	637	Plafonnée	03				907	✓
REGALLOCCOMPNEG	Régularisation Reduction AF bulletin...	✓	BC_REG_ALLOCRE		-1,800								
TRANSPORT	Versement de transport	✓	BC_BRUT_URSAFF		(E = mc 2)	900	Autre	57	✓			081	✓
VIEILLESSETOT	Vieillesse	✓	BC_BRUT_URSAFF	0,400	1,900	100	Autre						
_VIEILLESSE_INS	Vieillesse	✓	BC_BRUT_URSAFF	0,000	1,900	112	Autre						
Limité Tranche A													
VIEILLESSE_TRA	Vieillesse sur tranche A	✓	BC_TR_A_URSAFF	6,900	8,550	100	Plafonnée	02	✓			076	✓
_VIEIL_TRA_INST	Vieillesse Tranche A	✓	BC_TR_A_URSAFF		8,550	100	Plafonnée						
P_VIEILL_TRA	Vieillesse tranche A complément temp...	✓	PB_TR_A_URSAFF	6,900	8,550	288	Plafonnée	24	✓			076	✓

Nous avons différents types de couleurs.

3 Limité de contrôles sont mis en place :

- Contrôle de cohérence en rouge : Il s'agit de vérifier la cohérence de codification entre les différentes rubriques.
- Contrôle de saisie en orange : Il s'agit de vérifier la saisie des différents éléments d'une ligne en fonction des éléments précédents. Ce contrôle s'appuie le fichier d'équivalence pour vérifier que les codes qualifiant, base, cotisation sont correct en fonction du code CTP saisi.
- Contrôle de saisie en jaune : Vérification de la codification conseillée par EIG en fonction de la rubrique de cotisation. Cette rubrique de cotisation est forcément une rubrique EIG.

Selon le contrôle qui est appliqué nous avons 2 comportements différents :

- Les erreurs orange et rouge sont incontournables, vous ne pourrez pas valider.
- Pour les erreurs jaune un message d'alerte sera affiché lors de la validation.

Quand on survole la zone en erreur, le programme indique la raison de l'erreur.

Alias	Désignation	DSN	Base	Taux Salarié	Taux Employe...	Code CTP	Qualifiant	Base Ass.	+Ass	Comp.Ba...
Sécurité sociale										
Sur la totalité du Brut										
ACCIDENT	Accident du travail	<input checked="" type="checkbox"/>	BC_BRUT_URSAFF	(E = mc 2)	999	Autre	03			
FNGS	AGS	<input checked="" type="checkbox"/>	BC_FNGS	0,150	937	Autre	03			
ALLOCFAM	Allocation familiale	<input checked="" type="checkbox"/>	BC_BRUT_URSAFF	(E = mc 2)	430	Autre	03			
ALLOCFAMREDUIT	Allocation familiale Taux réduit	<input checked="" type="checkbox"/>	BC BRUT UR...	(E = mc 2)	999	Autre	03			Valeur(s) autorisée(s) : 07

Dans le cas précédent, quand on clique dessus, nous n'avons pas d'autres choix que la valeur autorisée

(E = mc 2)	999	Autre	03	
0,150	937	Autre	03	

Sélection de la base assujettie

Clé	Désignation ▲
07	Assiette contribution assurance chômage

Vérification de la codification

Pour vérifier la codification de tous les régimes, suivez la procédure indiquée ci-dessous

[Contrôle des codes cotisations](#)

Codifications particulières

Allocation familiales

La codification des rubriques d'allocation familiale peut paraître complexe à cause des particularités (Taux réduit, taux plein, complément). En réalité, il suffit d'appliquer les règles suivantes pour être certain d'avoir la bonne codification. Bien entendu, si vous utilisez les rubriques EIG, il n'y aura pas de problème, il suffira de suivre les conseils.

Dans le cas contraire, appliquez les principes suivants :

- Lorsque la rubrique a un taux de 5.25%, le CTP doit être égal à 430, et le code cotisation à 074 : C'est le cas de ALLOCFAM et ALLOCFAMTXPLEI (qui est la rubrique EIG à utiliser pour les TH en ESAT)
- Lorsque la rubrique a un taux de 3.45%, le CTP doit être 999 (car l'assiette est en principe déjà déclarée par la cotisation maladie), et le code cotisation 074.
- Certains utilisateurs ont décomposés la cotisation Taux plein pour les travailleurs handicapés en deux cotisations, une à 3.45% et un autre à 1.80%. Dans ce cas, la cotisation à 1.80%

doit être déclarée avec le CTP 430 et le code cotisation 102. C'est également le cas pour la rubrique REGALLOC, qui est la régularisation à 1.80% dans le cas où le salarié passe à une rémunération supérieure à 3.5 SMIC. Attention en revanche, la rubrique REGALLOCRE est la régularisation contraire et doit donc être déclarée en CTP 437 (mais toujours avec le code cotisation 102).

Taxe transport

Certaines entreprises ont la particularité d'avoir en plus de la taxe transport, la taxe transport additionnelle. Un salarié peut avoir l'une, l'autre, ou les deux. Le problème est que l'on ne peut pas cocher deux fois la case à cocher Base assujettie (Colonne +Ass) pour une même base assujettie.

TRANSPORT	Versement de transport	<input checked="" type="checkbox"/>	BC_BRUT_URSAFF	(E = mc 2)	900	Autre	57	<input checked="" type="checkbox"/>	081	<input checked="" type="checkbox"/>
TRANSPADD	Versement de transport additio...	<input checked="" type="checkbox"/>	BC_BRUT_UR...	(E = mc 2)	901	Autre	57	<input type="checkbox"/>	082	<input checked="" type="checkbox"/>

Et de fait, jusqu'à présent, le programme ne complétait pas la base assujettie lorsque le salarié n'avait que la taxe transport additionnelle. Avec la mise à jour, le problème est corrigé, la codification du gestionnaire de régime reste la même (comme ci-dessus), mais le programme effectue un traitement spécifique pour ce cas.

Cotisations CSG

Nous avons constaté que les nouvelles cotisations CSG (dont l'alias commence par N_) n'avaient pas été paramétrées chez tous les clients. Nous vous rappelons que cela est indispensable pour permettre une répartition correcte de ces cotisations dans les éléments nominatifs. Par conséquent, un contrôle supplémentaire a été ajouté dans la vérification du paramétrage DSN pour vérifier que les anciennes rubriques ne sont plus utilisées.

Liste des anomalies du paramétrage DSN		
Module	Élément	Anomalie
Gestionnaire de régime	CADR Régime Cadre	la rubrique CSGDEDUC ne doit pas être utilisée

Les cotisations CSG sont des rubriques EIG, par conséquent les conseils donnés doivent être suivis. La codification a été revue car l'introduction du taux de cotisation dans la maille nominative nous a amené à revoir le paramétrage. En effet, le taux de CSG est de 9.20% mais est divisé en deux cotisations (déductible, non déductible) qui doivent être regroupées dans la déclaration DSN.

Écrêtement

Initialement comme devant être déclarée en maille nominative, une information de l'URSSAF nous a indiqué que la codification de ces rubriques était en cours d'instruction et qu'il ne fallait pas de maille nominative pour le moment.

Cotisation AGCP

Comme pour les anciennes rubriques CSG, la cotisation AGCPURSSRENF n'a plus à être utilisée, car désormais tous les régimes sont soumis au même mode de calcul. De fait si elle, ou son équivalent pour la régularisation est encore codifiée, le contrôle vous invite à la remplacer.

Il en va de même pour toutes les anciennes cotisations provenant de l'ancienne régime de retraite avant la fusion AGIRC-ARRCO.

Contrôle entre maille agrégée et maille nominative (CTP vs bloc 81)

[Contrôle maille agrégée et maille nominative](#)