

Facturation Prix de Journée : Mettre à jour un nouveau tarif

I. Fiche produit

Prérequis : Avoir les droits dans le menu fichier de base / produits

Procédure:

Aller en modification du produit concerné.

Dans la fiche du produit, positionnez vous dans l'onglet tarif.

Créer un nouveau tarif avec l'icône "feuille blanche" en indiquant la date de début; le tarif et le schéma comptable .

Valider et confirmer la modification de la fiche produit.

The screenshot shows a software interface for product management. At the top, there's a navigation bar with 'Accueil' and 'Gestion des produits'. Below it, a table lists products with columns: Libellé, Type produit, Type de prix, and Schéma comptable. The main window is titled 'Fiche produit' and contains a sub-window 'Modification du produit Prix de Journée Internat'. This sub-window has tabs for 'Généralités', 'Télétransmission', and 'Tarifs'. The 'Tarifs' tab is active, showing a 'Visualisation du tarif débutant le : 01/01/2016'. It includes a 'Liste des tarifs' table with columns 'Date' and 'Tarif', and a 'Date de début' field set to '01/01/2016'. Below the list, there's a section for 'Informations comptables' with a 'Schéma comptable' field set to 'Prix de Journée Internat' and a table showing 'Compte', 'Montant', and 'Affectation comptable'.

Libellé	Type produit	Type de prix	Schéma comptable
Prix de Journée Internat	Journée	Fixe	Prix de Journée Internat
Prix de Journée Semi-Internat	Journée	Fixe	Prix de Journée Semi-Internat


Date	Tarif
02/11/2012	442,86
01/01/2013	350,31
01/06/2013	585,50
01/01/2014	522,44
01/08/2014	342,60
01/01/2015	452,95
01/08/2015	398,51
01/09/2015	288,39
01/01/2016	471,60

Compte	Montant	Affectation comptable
7313000000 Compte inv	471,60	

II. Mettre à jour le tarif des produits dans une période de facturation ouverte

Vous être en train de réaliser votre facturation du mois et celles ci n'ont pas été encore éditées en réelles.

1ère possibilité :

- Aller dans le menu "Traitements" puis "Période"
- Régénérer celle-ci  (Attention: cela réinitialise votre saisie et le tarif sera à jour)

Gestion de la période

Numéro de période : 114 **Statut :** Ouvert

Date de début : 01/04/2022

Date de fin : 30/04/2022

Date des écritures comptables : 30/04/2022


Période numéro 114 du 01/04/2022 au 30/04/2022

Période ouverte

Contrôle de génération...
- Période générée / 39 factures trouvées


Contrôle des calendriers...
- Calendriers Ok

Génération possible



2ème possibilité :

Vous être en train de réaliser votre facturation du mois et celles ci sont soit non éditées ou éditées en réelles

- Aller dans le menu " Traitements" puis "Saisie des factures"
- utiliser cette icône  pour affecter le nouveau tarif en facturation.

Updated 22 February 2024 11:56:22 by B n dicte DESBROCHES