

# Ouvrir la toute première période de facturation prix de journée

## Postulat

L'utilisatrice démarre une nouvelle section de facturation prix de journée. Elle veut créer sa première période à juin 2024 mais l'ouverture de la première période propose systématiquement le mois courant. A ce jour, septembre 2024 :

MEDIATION FAMILIALE - Section MEDIATION FAMILIALE (1040)						
ccueil Liste des périodes de génération						
Numéro	Statut	Date de début	Date de fin	Date des écritures	Comptabilisation	
1	Fermé	01/09/2024	30/09/2024	30/09/2024	Non	

Gestion de la période

Numéro de période : 1 Statut : Fermé

Date de début : 01/09/2024

Date de fin : 30/09/2024

Date des écritures comptables : 30/09/2024

Période numéro 1 du 01/09/2024 au 30/09/2024

Période fermée

Contrôle de génération...  
- Période non générée

Contrôle des calendriers...  
- Calendriers Ok

Génération possible

Ceci est lié à la création du paramétrage de la section qui indique que le dernier jour facturé est le dernier jour du mois courant.

## Prérequis

Avoir accès au menu "Administration" et à l'icône "Gestion des structures"

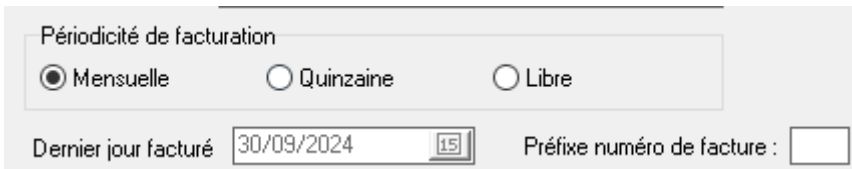


Si ce n'est pas le cas, contacter un supérieur hiérarchique afin qu'il pratique la manipulation.

## Comment procéder ?

1. Aller dans le menu "Administration"
2. Sélectionner l'icône "Gestion des structures"
3. Cliquer sur la section concernée. Elle est surlignée en bleu marine

4. Affichage du paramétrage sur la partie droite de l'écran. La période de facturation cochée est "Mensuelle"




Périodicité de facturation

☒ Mensuelle ☐ Quinzaine ☐ Libre

Dernier jour facturé 30/09/2024 Préfixe numéro de facture :

5. Cocher "Libre" (Il n'est pas possible de modifier le dernier jour facturé)

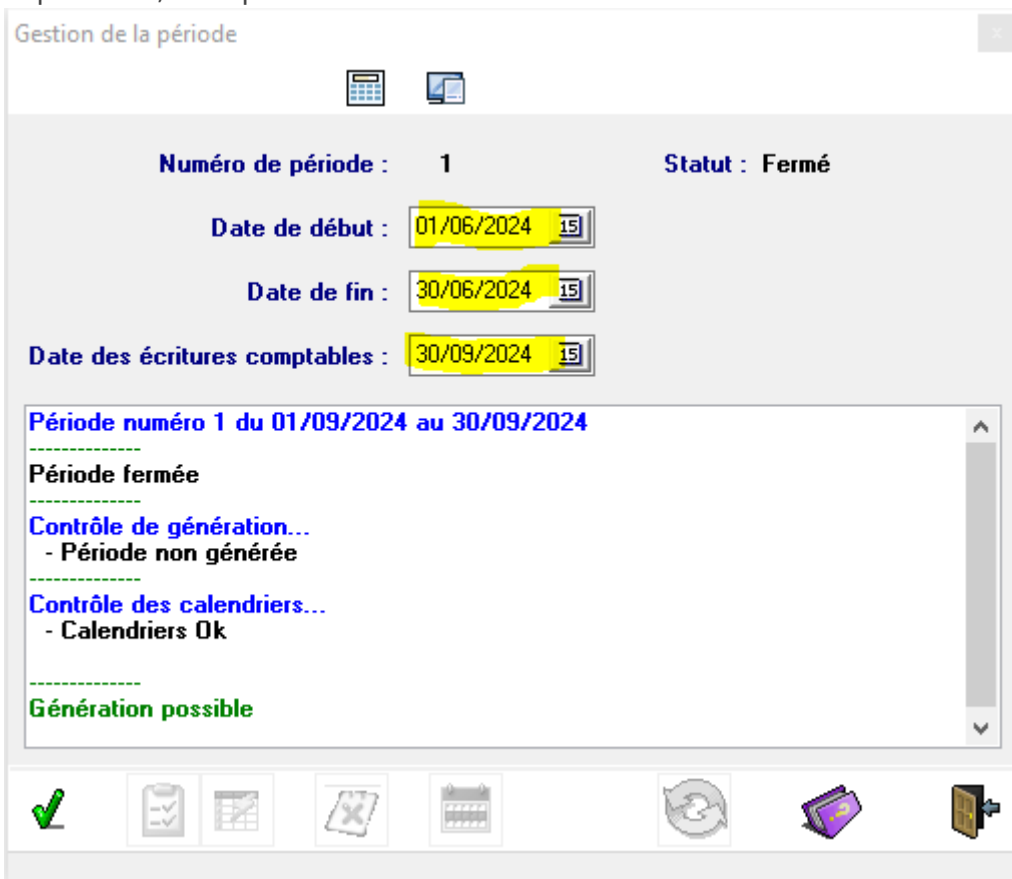


Périodicité de facturation

☐ Mensuelle ☐ Quinzaine ☒ Libre

Dernier jour facturé 30/09/2024 Préfixe numéro de facture :

6. Retourner dans la gestion des périodes (Menu "Traitements")
7. Double-cliquer sur la période. La date de début est saisissable et il est possible de renseigner le début de période voulue. La date de fin de période est automatiquement modifiée au même mois. Mais, attention à la date des écritures, elle reste positionnée en septembre, il est possible de la modifier :



Gestion de la période

Numéro de période : 1 Statut : Fermé

Date de début : 01/06/2024

Date de fin : 30/06/2024

Date des écritures comptables : 30/09/2024

Période numéro 1 du 01/09/2024 au 30/09/2024

Période fermée

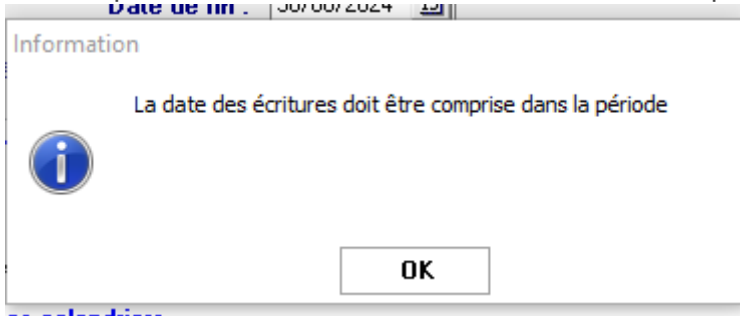
Contrôle de génération...  
- Période non générée

Contrôle des calendriers...  
- Calendriers Ok

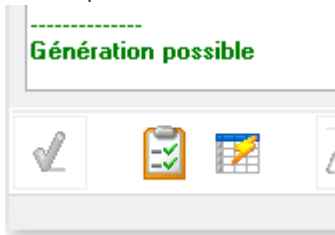
Génération possible

- 8.

Valider par le V vert. si la date des écritures n'est pas modifiée, un message apparaît



9. Une fois la date des écritures corrigée et la validation faite, la gestion de la période est telle que vue en formation, la génération des factures est possible



10. Retourner dans la gestion des structures pour recocher la périodicité "Mensuelle" quand la 1ère période est ouverte

---

Revision #8

Created 6 September 2024 13:08:18 by Jean François KERSERHO

Updated 5 December 2024 16:32:03 by Jean François KERSERHO