

Supprimer les instances (Fac PJ)

Cette action est souvent utilisée pour réaliser un nettoyage des instances en cours qui n'ont plus lieu d'y être.

Prérequis

Être en administrateur

Administrateur (EIG)
vendredi 16 août 2024

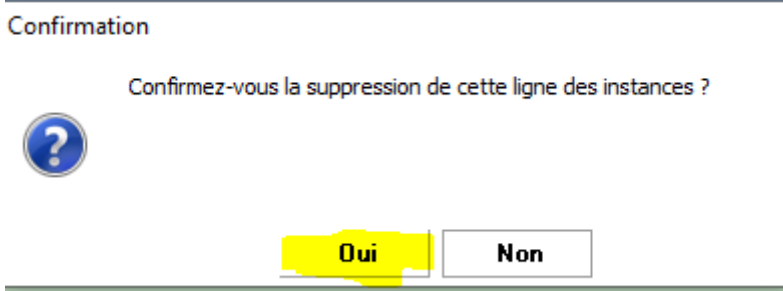
Procédure

1. Aller dans le menu "Editions" puis "Gestion des instances en cours"



2. Se positionner sur la ligne du mois de l'instance

3. Utiliser la croix rouge pour supprimer l'instance. Le programme demande confirmation, répondre Oui à la demande de confirmation



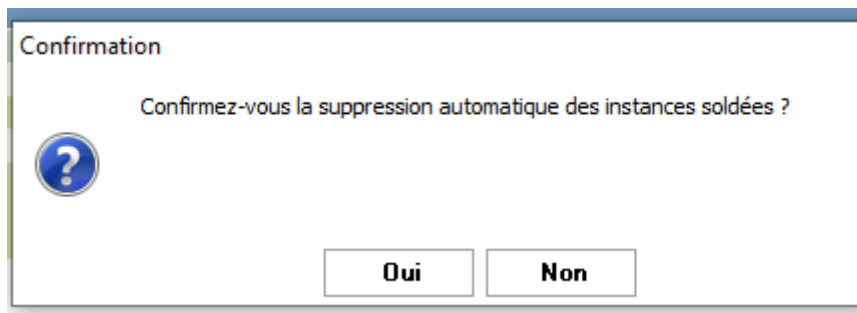
4. En saisie des factures, l'instance apparaît comme instance reprise sur la période 0 à condition que la personne ait toujours un dossier ouvert

Instances soldées

Quand les instances sont soldées, il est possible de les supprimer en masse par le bouton




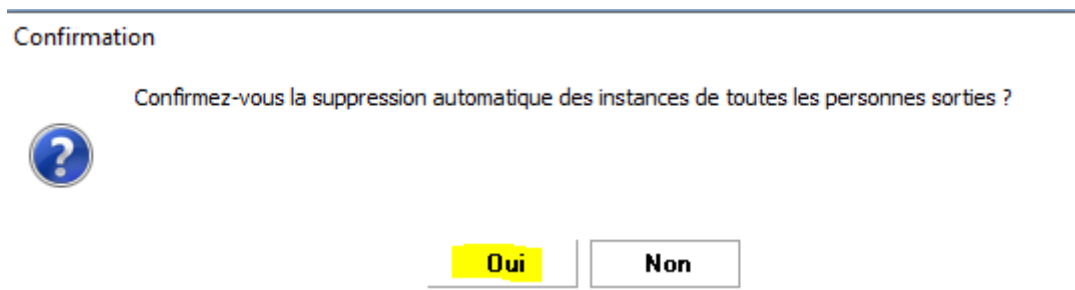
Une confirmation est demandée



Personnes sorties



Dans ce cas, il faut utiliser le bouton  qui permet de supprimer les instances des personnes sorties. Comme toujours, le programme demande confirmation :



Revision #7

Created 9 April 2024 10:00:57 by Bénédicte DESBROCHES

Updated 5 December 2024 16:32:03 by Jean François KERSERHO