

Ne plus renseigner les heures travaillées (IRTT) et les heures payées (IRTT)

Rappel

Dans les fiches contrats, dans le pavé 2 "Horaire", figurent 2 zones "Heures travaillées (IRTT)" et "Heures payées (IRTT)"

Horaires	
Modalité du temps de travail	Temps plein
Motif de temps partiel	
Temps partiel thérapeutique	Non
Préretraite progressive	
Emplois multiples	Emploi unique
Employeurs multiples	Employeur unique
Cycle horaire	Horaire standard 151,67
Départ du cycle horaire	Semaine 1
Situation horaire	Horaire défini constant
Unité de mesure du temps de travail	Heure
Appliquer le nombre de jours non travaillés	Oui
Prendre en compte les jours antérieurs	Non
Horaire contractuel	151,67
Heures travaillées (IRTT)	151,67
Heures payées (IRTT)	169
Horaire collectif	151,67 Base 35 h / semaine (151,67)

Ces 2 données servaient à générer le complément IRTT de la convention 66 et l'indemnité de solidarité de la convention 51 suite à la mise en place des 35 heures. Le salaire était décomposé en 2 lignes, le salaire de base sur la base de 35/39ème et le complément de 4/39ème. Très tot, la FEHAP a fait en sorte que les 2 lignes soient consolidées et que le salaire de base comporte la totalité de la somme.

La convention 66 a conservé ce principe pendant plusieurs années et les bulletins se présentaient comme ceci :

SALBASE	Salaire de base			2543,96
IRTT	Indemnité de RTT	290,68		290,68
66_SUJETION	Indemnité de sujétion spéciale	2834,64	8,21%	232,72

Or, depuis l'avenant 346 paru au Journal Officiel le 31 octobre 2018, la ligne IRTT est supprimée des bulletins et fusionnée avec le salaire de base.

EIG avait communiqué à cette époque sur les modifications à apporter :

<https://wikiapp.heberg-eig.fr/books/conventions/page/ccnt66-avenants-345-346-347>

De ce fait, les lignes "Heures travaillées (IRTT)" et "Heures payées (IRTT)" n'ont plus de raison d'être. Il est possible de codifier ces données de façon à ce qu'elles soient toujours renseignées et qu'elles ne soient plus apparentes dans la fiche contrat :

Horaires	
Modalité du temps de travail	Temps partiel
Motif de temps partiel	Contrat initial partiel
Temps partiel thérapeutique	Non
Prétraite progressive	
Emplois multiples	Emploi unique
Employeurs multiples	Employeur unique
Cycle horaire	Horaire standard payé 169h
Départ du cycle horaire	Semaine 1
Situation horaire	Horaire défini constant
Unité de mesure du temps de travail	Heure
Appliquer le nombre de jours non travaillés	Oui
Prendre en compte les jours antérieurs	Non
Horaire contractuel	136,5
Horaire collectif	151,67 Base 35 h / semaine (151,67)
Forfait d'heure	0
Nb jours forfait annuel	0
Forfait jour collectif	Forfait code du travail (218,00)
ETP	0,9

Dans l'exemple ci-dessus, les 2 lignes sont absentes et la saisie ne contient que l'horaire contractuel et l'horzire collectif (pour calculer l'ETP).

Comment procéder ?

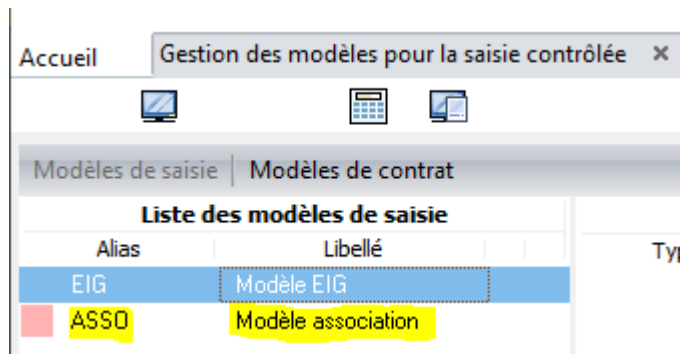
Prérequis

Il faut avoir accès au menu "Autres paramètres" et à l'item "Gestion des modèles de saisie (contrats)" :



Si les utilisateurs "de base" n'ont pas accès à ces informations, il y a forcément un supérieur hiérarchique au sein de l'association qui bénéficie de ces droits.

Par défaut, il existe un modèle EIG qui n'est pas modifiable et il doit y avoir au moins un modèle de type association :

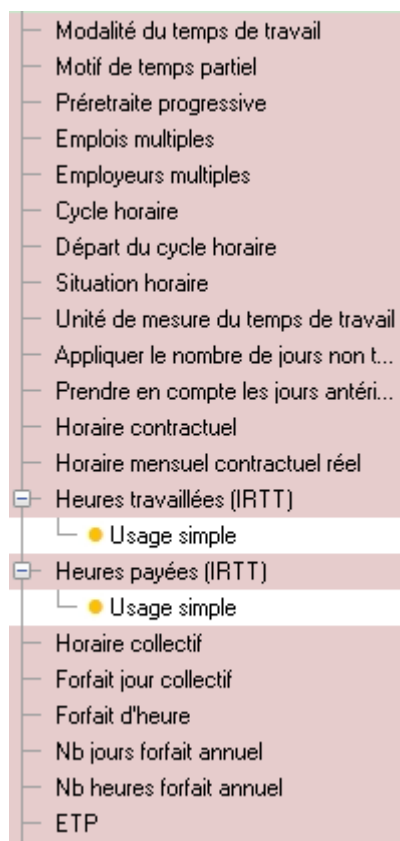


Alias	Libellé	Type
EIG	Modèle EIG	
ASSO	Modèle association	

C'est ce modèle qu'il convient de modifier.

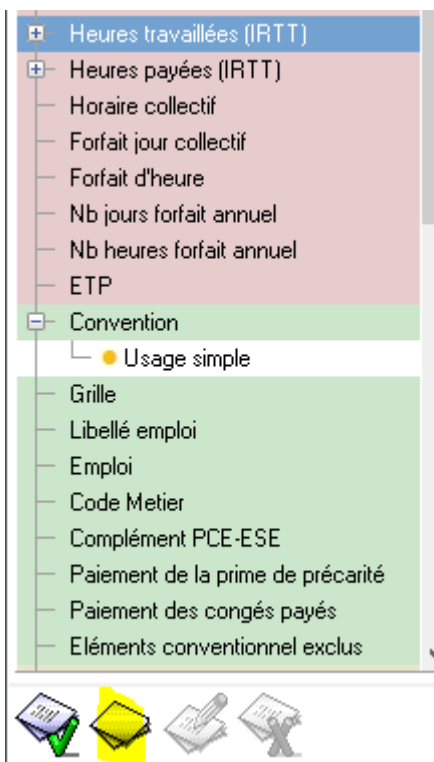
Procédure

Chaque pavé de la fiche contrat est listé et représenté par un code couleur. Il faut se positionner sur le 3ème pavé de couleur rouge relatif aux horaires :



Modalité du temps de travail
Motif de temps partiel
Préretraite progressive
Emplois multiples
Employeurs multiples
Cycle horaire
Départ du cycle horaire
Situation horaire
Unité de mesure du temps de travail
Appliquer le nombre de jours non t...
Prendre en compte les jours antéri...
Horaire contractuel
Horaire mensuel contractuel réel
Heures travaillées (IRTT)
Usage simple
Heures payées (IRTT)
Usage simple
Horaire collectif
Forfait jour collectif
Forfait d'heure
Nb jours forfait annuel
Nb heures forfait annuel
ETP

Il faut sélectionner la ligne "Heures travaillées (IRTT)" et cliquer sur le bouton "Ajouter une restriction"



La codification se présente comme suit :

Zone à contrôler : **Heures travaillées (IRTT)**

Cacher les zones sans restrictions
Afficher/Saisir un commentaire

☒ Restriction active

Type de restriction

Usages - Valeurs par défaut

Libellé de la restriction

Usages - Valeurs par défaut

☒ Zone visible
☐ Zone désactivé
☐ Zone obligatoire
☐ Valeur par défaut

Il faut :

- Décocher la case "Zone visible"
- Cocher la case "Valeur par défaut"
- Renseigner la valeur 151,67 dans la case qui apparaît
- Valider par le V vert

Zone à contrôler : **Heures travaillées (IRTT)**

[Cacher les zones sans restrictions](#) [Afficher/Saisir un commentaire](#)

☒ Restriction active

Type de restriction Usages - Valeurs par défaut

Libellé de la restriction Usages - Valeurs par défaut

☐ Zone visible

☐ Zone désactivé

☐ Zone obligatoire

☒ Valeur par défaut

151,67



Valider 

Il faut procéder de la même façon pour la ligne "Heures payées (IRTT)".

Il faut fermer la GRH puis la rouvrir pour que la nouvelle présentation soit active.

Revision #4

Created 20 August 2024 08:33:25 by Jean François KERSERHO

Updated 20 August 2024 09:17:03 by Jean François KERSERHO