

# Activer une nouvelle section en immobilisation

## Introduction

Une nouvelle section est ajoutée à l'arborescence. Elle doit bénéficier de la gestion des immobilisations.

## Comment l'activer ?

- Activer le programme "Immobilisations"



- Se positionner au niveau association

[Niveau association](#)

- Aller dans le menu "Général"
- Activer le "Paramétrage établissement"



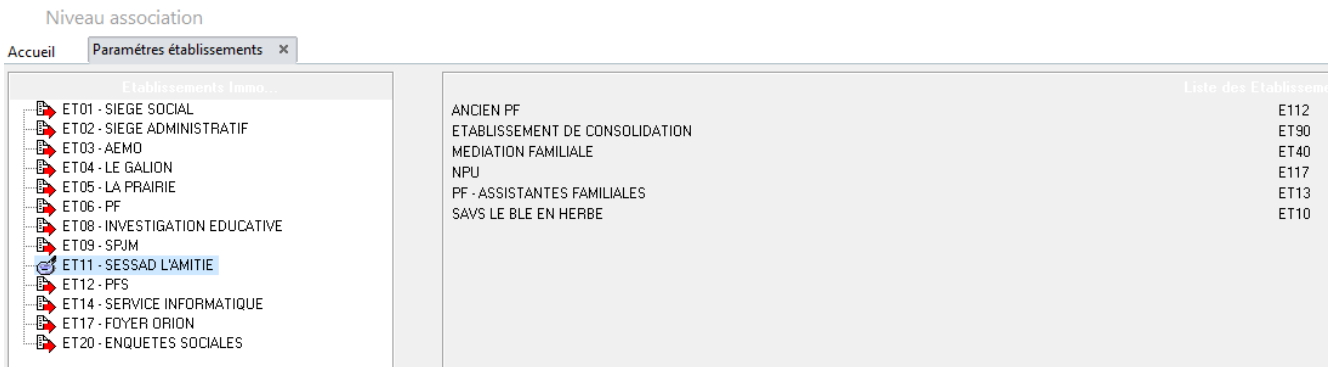
Paramétrage  
Etablissement

- Sélectionner l'établissement (il est surligné en bleu) et le faire glisser de la droite vers la gauche

Niveau association

Accueil Paramètres établissements x

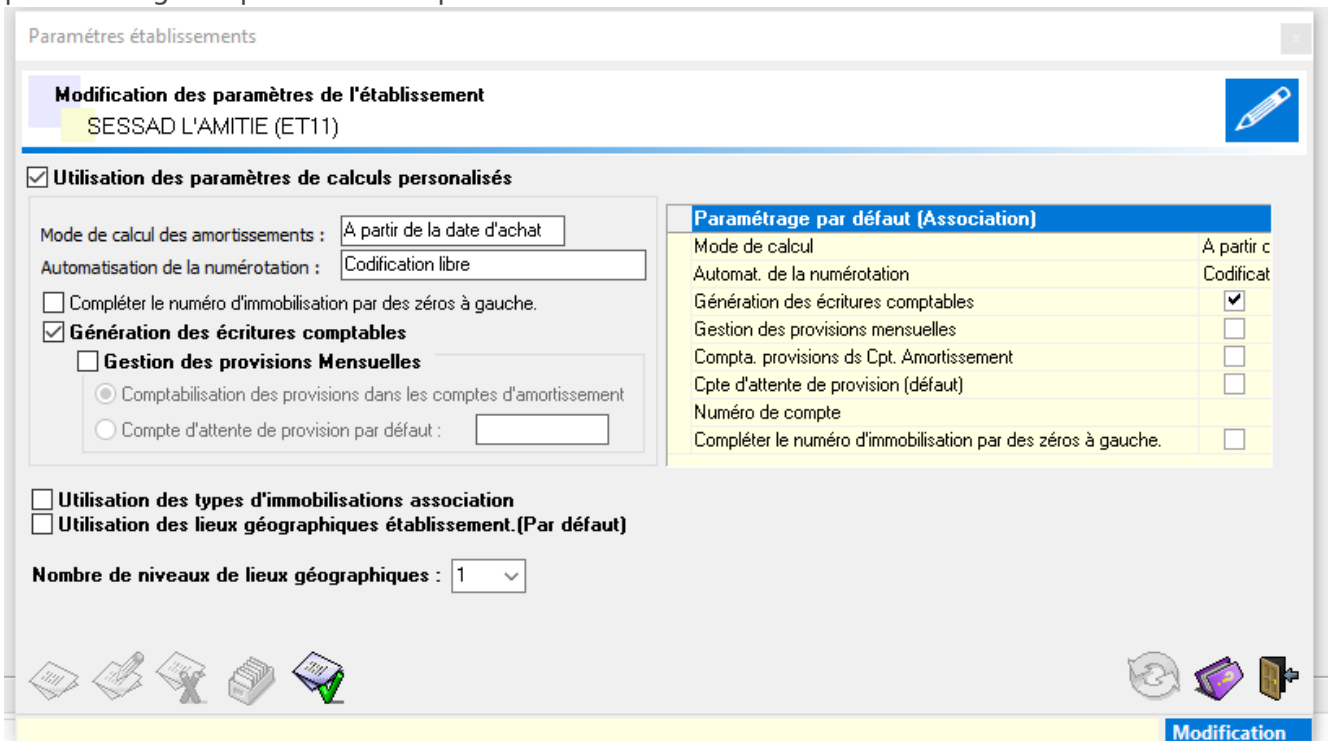
Etablissements Immo...		Liste des Etablissements
ET01 - SIEGE SOCIAL	ANCIEN PF	E112
ET02 - SIEGE ADMINISTRATIF	ETABLISSEMENT DE CONSOLIDATION	ET90
ET03 - AEMO	MEDIATION FAMILIALE	ET40
ET04 - LE GALION	NPIU	E117
ET05 - LA PRAIRIE	PF - ASSISTANTES FAMILIALES	ET13
ET06 - PF	SAVS LE BLE EN HERBE	ET10
ET08 - INVESTIGATION EDUCATIVE	SESSAD L'AMITIE	ET11
ET09 - SPJM		
ET12 - PFS		
ET14 - SERVICE INFORMATIQUE		
ET17 - FOYER ORION		
ET20 - ENQUETES SOCIALES		



Cliquer sur le bouton "Modifier la fiche courante" pour accéder au paramétrage de l'établissement



- Par défaut, la case "Utiliser des paramètres personnalisés" est cochée. Adapter le paramétrage en prenant exemple sur un autre établissement



- Valider par le V vert
- Fermer la fenêtre de paramétrage
- Se positionner au niveau établissement

**SESSAD L'AMITIE**

- Aller dans le menu "Général"
- Activer le "Paramétrage section"




Paramétrage  
Section

- Sélectionner la section (elle est surlignée en bleu) et la faire glisser de la droite vers la gauche

- Utiliser le bouton "Modifier la fiche courante" pour ajuster la codification

Paramétrage des Sections

**Modification du paramétrage de la section** 

SESSAD L'AMITIE (1011)

Utilisation des lieux géographiques établissement

Nombre de niveaux de lieux géographiques (1..3):

**Autorisations adresses établissement**









Voir

Modifier

**Autorisations adresses autres sections**

Voir

Modifier

Modification

- Valider par le V vert
- Fermer l'écran de paramétrage
- Se positionner au niveau section
- Elle est prête à être utilisée

SESSAD L'AMITIE/SESSAD L'AMITIE

Glisser une entête de colonne ici pour regrouper par cette colonne

N° Immo.	Désignation	▲ QTE	Date d'achat	Valeur	Compte Immo.	Type Immo.