

# Présentation

- [Présentation du wiki](#)

# Présentation du wiki

## Présentation

Le wiki est une base documentaire qui est hiérarchisée accessible à l'adresse

<https://wikiapp.heberg-eig.fr/>

Au niveau de la page d'accueil nous avons la liste des étagères disponibles.

L'arborescence est comme suit :

1. Étagère
2. Livre
3. Chapitre
4. Page

The screenshot displays the EIG.Wiki interface. On the left, a sidebar lists 'Livres récents' (recent books) and 'Pages mises à jour récemment' (recently updated pages). The main area, titled 'Étagères' (shelves), shows a grid of book cards for various applications like 'iG - Comptabilité & Budget', 'iG - Facturations', 'iG - Frais professionnels', 'iG - Gestion commerciale', 'iG - Immobilisations', and 'iG - Mises à jour des applications'. Each card includes a cover image, title, description, and creation/update dates. On the right, an 'Actions' menu offers options like 'Vue en liste', 'Afficher les détails', and 'Mode sombre'.

Il y a une étagère par application. Chaque étagère contient les livres de l'application concernée.

## L'entête

The header bar features the EIG.Wiki logo on the left, a search bar with the placeholder 'Chercher' in the center, and navigation links for 'Étagères', 'Livres', and 'Se connecter' on the right.

Cliquez sur la partie gauche du bandeau (Sur le logo) pour revenir à la page d'accueil du site.

Cliquez sur Étagères pour avoir la liste des étagères, ou sur Livres pour avoir la liste de tous les livres, toutes applications confondues.

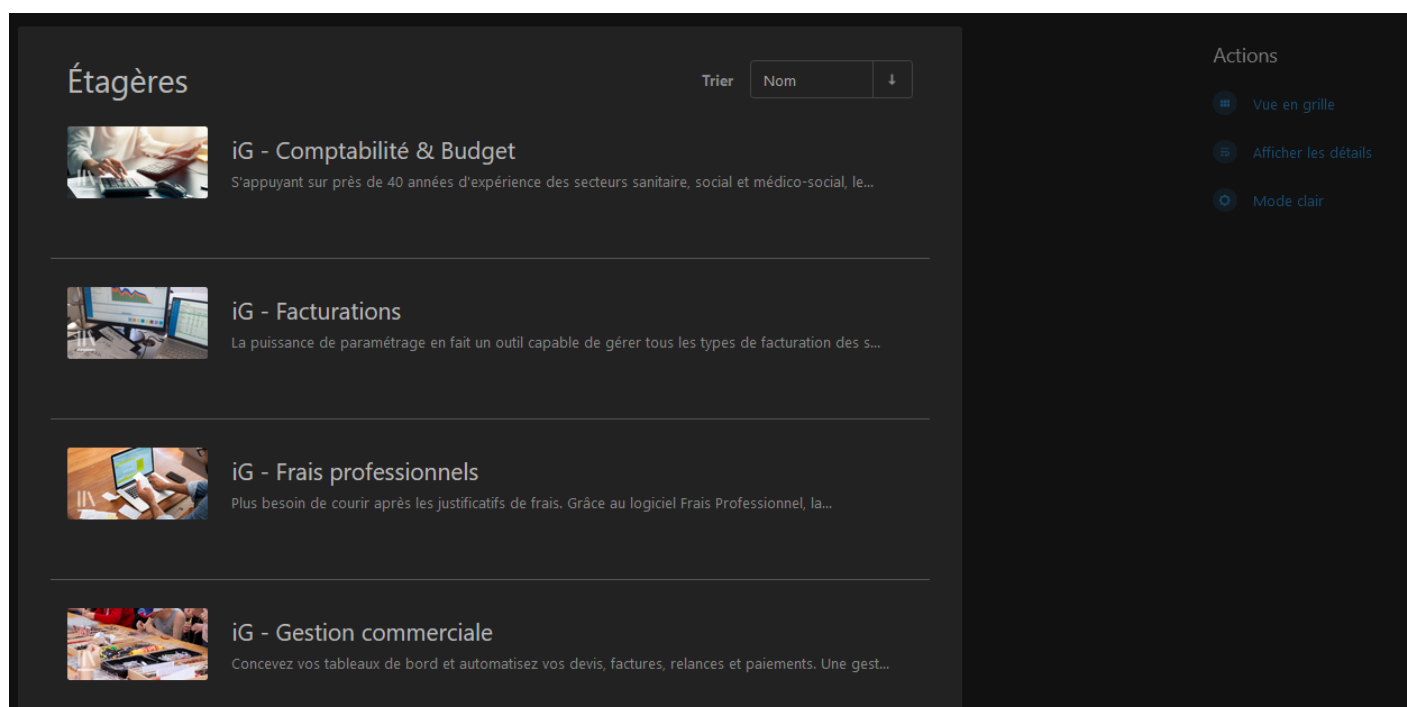
La zone Chercher permet de rechercher un texte dans toutes les documentations existantes.

Le bouton *Se connecter* permet aux rédacteurs de gérer leurs documentations. Vous n'avez pas besoin de vous connecter pour consulter la documentation.

## La partie droite


Au niveau de l'accueil vous avez la possibilité :


- D'afficher la liste des étagère en mode liste ou mode grille( mode d'origine).
- D'afficher les détails dans la partie gauche.
- De modifier le style de la page (mode sombre ou mode clair).





Étagères

Trier Nom ↓




 **iG - Comptabilité & Budget**  
S'appuyant sur près de 40 années d'expérience des secteurs sanitaire, social et médico-social, le...

 **iG - Facturations**  
La puissance de paramétrage en fait un outil capable de gérer tous les types de facturation des s...

 **iG - Frais professionnels**  
Plus besoin de courir après les justificatifs de frais. Grâce au logiciel Frais Professionnel, la...

 **iG - Gestion commerciale**  
Concevez vos tableaux de bord et automatisez vos devis, factures, relances et paiements. Une gest...

Actions

-  Vue en grille
-  Afficher les détails
-  Mode clair

Au niveau d'un étagère la seule possibilité est le mode liste ou grille

Au niveau d'un livre, d'un chapitre et d'une page il est possible d'exporter au format pdf